

Министерство образования, науки и молодежи Республики Крым
муниципальное образование городской округ Симферополь
муниципальное бюджетное общеобразовательное учреждение
«Школа-лицей» №3 им. А.С. Макаренко»

УТВЕРЖДЕНО:

Директор МБОУ _____ Е.А. Гордиенко

Приказ №671 от 29.08.2022г

Отчет
о внутренней системе оценки качества образования (ВСОКО)
МБОУ «Школа-лицей» №3 им. А.С. Макаренко»
за 2021/2022учебный год

г. Симферополь
2022г

Содержание:

1. Информационная справка о школе – стр.3-4.
2. Основные цели, задачи и принципы внутренней системы оценки качества знаний – стр. 5- 6.
3. Основные направления ВСОКО в МБОУ:
 - 3.1. - Качество результата:**
 - 3.1.1. Оценка общего уровня освоения обучающимися начальной школы знаний и умений по общеобразовательным предметам– стр. 7- 17
 - 3.1.2. Оценка общего уровня усвоения обучающимися 5-8,10 классов базовых знаний и умений по общеобразовательным предметам – стр. 17-61
 - 3.1.3 Качество образования на основе государственной (итоговой) аттестации выпускников 9 классов (в том числе с использованием независимой оценки качества знаний) – стр.62-63
 - 3.1.4. Качество образования на основе государственной (итоговой) аттестации выпускников 11 классов) – стр.63-66
 - 3.1.5. Уровень участия в конкурсах, олимпиадах и т.п. – стр.66
 - 3.1.6. Уровень готовности к продолжению образования -стр.67-68
 - 3.1.7. Уровень состояния здоровья и физического развития учащихся – стр.69-75
 - 3.1.8. Динамика правонарушений учащихся -стр.76
 - 3.1.9. Процент обучающихся на «4» и «5» по классам и параллелям в сравнении класса с самим собой за прошлый год -стр.77-78
 - 3.2. Качество условий: -стр.79-81**
 - 3.2.1. Программно-методические условия
 - 3.2.2. Материально-технические условия
 - 3.2.3. Кадровые условия
 - 3.2.4. Информационно-технические условия
 - 3.2.5. Организационные условия
 - 3.3. Качество процессов: - стр.82-84**
 - 3.3.1. Ориентация на потребителя (анкетирование)
 - 3.3.2. Вовлечение всех сотрудников в реализацию программ школы
 - 3.3.3. Отсутствие жалоб
 - 3.3.4. Соответствие образования требованиям регионального рынка труда и профессионального образования
 - 3.3.5. Имидж школы, гарантирующей стабильное качество образования
 - 3.3.6. Качество уроков по итогам посещения администрацией
 - 3.3.7. Системность и систематичность воспитательной работы
 - 3.3.8. Профилизация и специализация обучения
 - 3.3.9. Инновационная деятельность образовательного учреждения
 - 3.3.10. Наличие совета школы, совета старшеклассников, ученического самоуправления

1. Информационная справка о школе.

Настоящий отчет составлен на основании приказа № 532 от 27.08.2021г «О функционировании системы ВСОКО в МБОУ №3 в 2021/2022 учебном году».

Основные сведения:

Полное название: Муниципальное бюджетное общеобразовательное учреждение «Школа-лицей» №3 им. А.С. Макаренко муниципального образования городской округ Симферополь Республики Крым

Краткое название: МБОУ «Школа-лицей» №3 им. А. С. Макаренко г. Симферополя.

Сайт школы — <http://simfschool3.esy.es/>

Наш адрес

295034, Россия, Республика Крым,

г. Симферополь, ул. Лермонтова, 14а

Тел.: +7 (3652) 25-52-02 — директор, секретарь

+7 (3652) 25-62-71 — заместители директора

uvkschkolalicei3@gmail.com — электронная почта

Школа ведет свое начало от Бахчи-Эльского уездного училища, точной даты постройки в архивах не сохранилось; но от платежной ведомости на учителей за 1898 год, найденной в архиве ведется начало истории школы.

С 1917 по 1936 год школа называлась Бахчиэльская, затем Красногорская начальная школа.

С 1936 по 1941 год – средняя школа № 33.

С 1944 по 1953 год – мужская средняя школа № 33.

С 1954 по 1955 год – смешанная средняя школа № 54.

С 1956 по 2001 год – средняя общеобразовательная школа № 3.

С 1989 года школа носит имя А.С. Макаренко.

В 2001 году школа реорганизована в учебно-воспитательный комплекс «Школа-лицей» № 3 им. А.С. Макаренко».

Согласно постановлению Администрации города Симферополя Республики, Крым от 16.12.2014 №20 учебно-воспитательный комплекс «Школа-лицей» № 3 им. А.С. Макаренко переименован в муниципальное бюджетное общеобразовательное учреждение «Школа-лицей» №3 им. А.С. Макаренко муниципального образования городской округ Симферополь Республики Крым. За все годы существования школа выпустила более 10 тыс. учащихся, из них более 650 медалистов.

Школа расположена в 4-х зданиях (2-3 этажа) проектная мощность – 1300 учащихся; отопление в школе центральное, кровля шатровая.

В школе имеется своя столовая на 250 мест, 100% учащихся охвачены буфетной продукцией; 80% учащихся горячим питанием.

Все 10-11 классы являются профильными.

Профили обучения: филологический, общественно-гуманитарный, информационно-математический,

С 7-го класса ведется предпрофильное обучение с углубленным изучением отдельных предметов. Введено 15 спецкурсов и курсов по выбору. В 2021/22 учебном году продолжил работу кадетский класс под патронатом ГУСК РФ по Республике Крым.

Школа продолжает реализацию внедрения инклюзивного образования с 2008 года - в 2014/2015г. открыто 6 инклюзивных классов для учащихся с особыми образовательными потребностями.

Школа является одним из лидеров в городе и республике по работе с одаренными учащимися по количеству призеров олимпиад и конкурсов различного уровня. В школе работает отделение МАН.

Учащиеся являются активными участниками всех городских и республиканских и конкурсных программ.

В учреждении работает 2 образцовых коллектива: Духовой оркестр, студия бального и спортивного танца «Ювента» и 7 бюджетных кружков. В 2021/22 учебном году в МБОУ работал за счет бюджетного финансирования школьный спортивный клуб «Успех», работавший по 5 направлениям: баскетбол, софтбол, шахматы, футбол, фехтование.

Количество обучающихся по уровням образования.

Год	Начальная школа	Основная школа	Средняя школа	Итого контингент	Количество классов
2014/15	884	1022	234	2140	69
2015/16	866	1080	203	2149	69
2016/17	929	1088	231	2248	72
2017/18	931	1124	249	2304	71
2018/19	916	1177	253	2347	70
2019/20	963	1135	243	2345	69
2020/21	955	1189	215	2359	69
2021/22	989	1145	212	2346	70

Из таблицы видно, что на протяжении 6 лет количество обучающихся в МБОУ неуклонно увеличивается.

Оборудован медицинский кабинет для оказания первой неотложной помощи учащимся, прививочный кабинет. Врачебную и сестринскую помощь оказывает ГБУЗ РК «Симферопольская городская детская клиническая больница».

Учредитель	Администрация города Симферополя Республики Крым, Глава администрации города Симферополя – Афанасьев Михаил Сергеевич Адрес: Республика Крым, город Симферополь, улица Горького, 15. Официальный сайт Администрации города Симферополя – http://simadm.ru/
------------	--

2. Основные цели, задачи и принципы внутренней системы оценки качества знаний.

Целью внутренней системы оценки качества образования является эффективное управление качеством образования. Таким образом, цель – непрерывное, диагностика и прогностическое отслеживание динамики качества образовательных услуг, оказываемых образовательным учреждением, и эффективности управления качеством образования, обеспечение органов управления, экспертов в области образования, осуществляющих общественный характер управления образовательным учреждением, информацией о состоянии и динамике качества образования в лицее.

2.2. Задачами системы оценки качества образования являются:

- организационное и методическое обеспечение сбора, обработки, хранения информации о состоянии и динамике показателей качества образования;
- технологическая и техническая поддержка сбора, обработки, хранения информации о состоянии и динамике качества образования;
- проведение сравнительного анализа и анализа факторов, влияющих на динамику качества образования;
- своевременное выявление изменений, происходящих в образовательном процессе, и факторов, вызывающих их.
- осуществление прогнозирования развития важнейших процессов на уровне лицея;
- предупреждение негативных тенденций в организации образовательного процесса;
- оформление и представление информации о состоянии и динамике качества образования.

2.3. Функциями системы являются:

- сбор данных по лицею в соответствии с муниципальными показателями и индикаторами мониторинга качества образования;
- получение сравнительных данных, выявление динамики и факторов влияния на динамику качества образования;
- определение и упорядочивание информации о состоянии и динамике качества образования в базе данных лицея;
- координация деятельности организационных структур, задействованных в процедурах мониторинга качества образования, и распределение информационных потоков в соответствии с их полномочиями

Система оценки качества образования отражает образовательные достижения учеников и образовательный процесс. Это интегральная характеристика системы, отражающая степень соответствия реальных достигаемых образовательных результатов нормативным требованиям, социальным и личностным ожиданиям.

Система оценки качества образования включает в себя две согласованные между собой системы оценок:

- **внешнюю оценку**, осуществляемую внешними по отношению к лицею службами; (результаты ЕГЭ и ГИА, мониторинговые исследования федерального, регионального и муниципального уровня);
- **внутреннюю оценку (самооценка)**, осуществляемую самим лицеем – обучающимися, педагогами, администрацией.

Положение о ВСОКО принято решением педагогического совета протокол №15 от 12.11.2018г.; утверждено приказом директора школы №962 от 12.11.2018 г.

3.1. Качество результата:

3.1.1. Оценка общего уровня освоения обучающимися начальной школы знаний и умений по общеобразовательным предметам:

Чепурная Т.А.	Класс	Всего	Усп,%	Кач,%	Ср
Изобразительное искусство	2А	38	100	100	4.79
Литературное чтение	2А	38	100	100	4.63
Математика	2А	38	100	89	4.24
Окружающий мир	2А	38	100	97	4.34
Русский язык	2А	38	100	87	4.18
Технология	2А	38	100	100	4.82
Средняя по учителю:		–	100	96	4.48

Акименко К.Г.	Класс	Всего	Усп %	Кач,%	Ср балл
Изобразительное искусство	2Б	36	100	100	4.75
Литературное чтение	2Б	36	100	100	4.67
Математика	2Б	36	100	86	4.06
Окружающий мир	2Б	36	100	97	4.19
Русский язык	2Б	36	100	75	3.92
Технология	2Б	36	100	100	4.75
Средняя по учителю:		–	100	88	4.37

Извекова С.Л.	Класс	Всего	Усп,%	Кач,%	Ср
Изобразительное искусство	2В	35	100	100	5.00

Литературное чтение	2В	35	100	94	4.55
Математика	2В	35	100	88	4.03
Окружающий мир	2В	35	100	94	4.12
Русский язык	2В	35	100	82	3.97
Технология	2В	35	100	100	5.00
Средняя по учителю:		–	100	94	4.65

Тутенько Л.В.	Класс	Всего	Усп,%	Кач,%	Ср
Изобразительное искусство	2Г	36	100	100	5.00
Литературное чтение	2Г	36	100	97	4,78
Математика	2Г	36	100	89	4.19
Окружающий мир	2Г	36	100	94	4.39
Русский язык	2Г	36	100	92	4.22
Технология	2Г	36	100	100	5.00
Средняя по учителю:		–	100	96	4.54

Михейченкова М.А.	Класс	Всего	Усп,%	Кач,%	Ср
Изобразительное искусство	2Д	36	100	100	5.00
Литературное чтение	2Д	36	100	100	4.77
Математика	2Д	36	100	94	4.31
Окружающий мир	2Д	36	100	100	4.77
Русский язык	2Д	36	100	91	4.2
Технология	2Д	36	100	100	5.00
Средняя по учителю:		–	100	96	4.61

Керимова Э.Д.	Класс	Всего	Усп,%	Кач,%	Ср
Изобразительное искусство	2Е	36	100	100	5
Литературное чтение	2Е	36	100	100	4.44
Математика	2Е	36	100	92	4.17
Окружающий мир	2Е	36	100	97	4.44
Русский язык	2Е	36	100	81	3.94
Технология	2Е	36	100	100	5.00
Средняя по учителю:		–	100	94	4.58

Хрычева Е.А.	Класс	Всего	Усп,%	Кач,%	Ср
Изобразительное искусство	2Ж	25	100	100	4.80
Литературное чтение	2Ж	25	100	92	4.28
Математика	2Ж	25	100	92	4.04
Окружающий мир	2Ж	25	100	96	4.24
Русский язык	2Ж	25	100	76	3.96
Технология	2Ж	25	100	100	4.92
Средняя по учителю:		–	100	90	4.43

Осоченко Г.А.	Класс	Всего	Усп,%	Кач,%	Ср
Изобразительное искусство	3А	38	100	100	4.95
Литературное чтение	3А	38	100	100	4.55
Математика	3А	38	100	92	4.05
Окружающий мир	3А	38	100	97	4.26
Русский язык	3А	38	100	84	3.92
Технология	3А	38	100	100	4.87

Средняя по учителю:		–	100	95	4.46
---------------------	--	---	-----	----	------

Андрианова Н.В.	Класс	Всего	Усп,%	Кач,%	Ср
Изобразительное искусство	3Б	39	100	100	4.79
Литературное чтение	3Б	39	100	100	4.72
Математика	3Б	39	100	87	3.95
Окружающий мир	3Б	39	100	100	4.13
Русский язык	3Б	39	100	79	3.87
Технология	3Б	39	100	100	5
Средняя по учителю:		–	100	93	4.44

Осадчая Н.В.	Класс	Всего	Усп,%	Кач,%	Ср
Изобразительное искусство	3В	39	100	100	4.95
Литературное чтение	3В	39	100	100	4.84
Математика	3В	39	100	95	4.22
Окружающий мир	3В	39	100	100	4.32
Русский язык	3В	39	100	89	4.14
Технология	3В	39	100	100	4.97
Средняя по учителю:		–	100	97	4.58

Савинова С.А.	Класс	Всего	Усп,%	Кач%	Ср
Изобразительное искусство	3Г	39	100	100	4.90
Литературное чтение	3Г	39	100	97	4.56
Математика	3Г	39	100	92	4.13

Окружающий мир	3Г	39	100	97	4.26
Русский язык	3Г	39	100	90	4.05
Технология	3Г	39	100	100	4.85
Средняя по учителю:		–	100	95	4.51

Евгениади А.А.	Класс	Всего	Усп %	Кач,%	Ср
Изобразительное искусство	3Д	39	100	100	4.79
Литературное чтение	3Д	39	100	92	4.33
Математика	3Д	39	100	67	3.92
Окружающий мир	3Д	39	100	77	4.05
Русский язык	3Д	39	100	72	3.97
Технология	3Д	39	100	100	4.74
Средняя по учителю:		–	100	86	4.39

Никонова И.Н.	Класс	Всего	Усп,%	Кач,%	Ср
Изобразительное искусство	3Е	36	100	100	4.97
Литературное чтение	3Е	36	100	100	4.60
Математика	3Е	36	100	66	3.91
Окружающий мир	3Е	36	100	100	4.40
Русский язык	3Е	36	100	66	3.94
Технология	3Е	36	100	100	4.77
Средняя по учителю:		–	100	88	4.32

Игнатова И.В.	Класс	Всего	Усп,%	Кач%	Ср
----------------------	--------------	--------------	--------------	-------------	-----------

Изобразительное искусство	4А	36	100	100	5
Литературное чтение	4А	36	100	97	4.56
Литературное чтение на родном (русском) языке	4А	36	100	100	4.58
Математика	4А	36	100	92	4,19
Окружающий мир	4А	36	100	94	4.31
Родной (русский) язык	4А	36	100	83	4.22
Русский язык	4А	36	100	86	4.19
Технология	4А	36	100	100	4.97
Средняя по учителю:		–	100	91	4.56

Пестрова Л.А.	Класс	Всего	Усп,%	Кач,%	Ср
Изобразительное искусство	4Б	36	100	100	4.92
Литературное чтение	4Б	36	100	100	4.64
Литературное чтение на родном (русском) языке	4Б	36	100	100	4.69
Математика	4Б	36	100	89	4.17
Окружающий мир	4Б	36	100	97	4.31
Родной (русский) язык	4Б	36	100	97	4.56
Русский язык	4Б	36	100	86	4.08
Технология	4Б	36	100	100	4.94
Средняя по учителю:		–	100	94	4.27

Якушина А.Г.	Класс	Всего	Усп,%	Кач,%	Ср
---------------------	--------------	--------------	--------------	--------------	-----------

Изобразительное искусство	4В	39	100	100	4.97
Литературное чтение	4В	39	100	100	4.76
Литературное чтение на родном (русском) языке	4В	39	100	100	4.71
Математика	4В	39	100	84	4.08
Окружающий мир	4В	39	100	100	4.42
Родной (русский) язык	4В	39	100	100	4.50
Русский язык	4В	39	100	87	4.05
Технология	4В	39	100	100	4.95
Средняя по учителю:		–	100	96	4.52

Черная Е.Е.	Класс	Всего	Усп,%	Кач,%	Ср
Изобразительное искусство	4Г	37	100	100	4.97
Литературное чтение	4Г	37	100	100	4.65
Литературное чтение на родном (русском) языке	4Г	37	100	97	4.68
Математика	4Г	37	100	78	4.14
Окружающий мир	4Г	37	100	86	4.27
Родной (русский) язык	4Г	37	100	92	4.49
Русский язык	4Г	37	100	65	3.97
Технология	4Г	37	100	100	4.95
Средняя по учителю:		–	100	87	4.57

Карачевцева Е.Г.	Класс	Всего	Усп,%	Кач,%	Ср
Изобразительное искусство	4Д	33	100	100	4.97

Литературное чтение	4Д	33	100	97	4.55
Литературное чтение на родном (русском) языке	4Д	33	100	97	4.64
Математика	4Д	33	100	85	4.27
Окружающий мир	4Д	33	100	88	4.39
Родной (русский) язык	4Д	33	100	84	4.64
Русский язык	4Д	33	100	82	4.21
Технология	4Д	33	100	100	4.94
Средняя по учителю:		–	100	87	4.53

Киналь Е.Ю.	Класс	Всего	Усп,%	Кач,%	Ср
Изобразительное искусство	4Е	33	100	100	4.97
Литературное чтение	4Е	33	100	100	4.61
Литературное чтение на родном (русском) языке	4Е	33	100	100	4.64
Математика	4Е	33	100	91	4.30
Окружающий мир	4Е	33	100	97	4.48
Родной (русский) язык	4Е	33	100	100	4.48
Русский язык	4Е	33	100	85	4.09
Технология	4Е	33	100	100	4.94
Средняя по учителю:		–	100	94	4.43

Кравченко Е.В.	Класс	Всего	Усп,%	Кач,%	Ср
Изобразительное искусство	4Ж	37	100	100	4.65
Литературное чтение	4Ж	37	100	92	4.30
Литературное чтение на	4Ж	37	100	92	4.43

родном (русском) языке					
Математика	4Ж	37	100	68	3.73
Окружающий мир	4Ж	37	100	86	4.03
Родной (русский) язык	4Ж	37	100	73	3.81
Русский язык	4Ж	37	100	65	3.68
Технология	4Ж	37	100	100	4.81
Средняя по учителю:		–	100	86	4.21

Физическая культура	Класс	Всего	Усп,%	Кач,%	Ср
Канар Р. М.	3Е	35	100	100	4.97
	4Д	33	100	100	4.88
	4Ж	37	100	100	4.97
Средняя:		–	100	100	4.94

Физическая культура	Класс	Всего	Усп%	Кач,%	Ср
Леготин А. А.	2А	38	100	100	5
	2Б	36	100	100	5
	2В	33	100	100	5
	2Г	36	100	100	5
	2Д	35	100	100	5
	2Е	36	100	100	5
	2Ж	25	100	100	5
	3А	38	100	100	5

Физическая культура	Класс	Всего	Усп%	Кач,%	Ср
	3Г	39	100	100	5
	4В	38	100	100	5
Средняя по учителю:	-	—	100	100	5

Физическая культура	Класс	Всего	Усп,%	Кач,%	Ср
Мамонов В. С.	3Б	39	100	100	4.87
	3В	37	100	100	4.97
	3Д	39	100	100	4.9
	4А	36	100	100	4.92
	4Б	36	100	97	4.86
	4Г	37	100	100	4.89
	4Е	33	100	100	4.82
Средняя по учителю:		—	100	100	4.89

Музыка	Класс	Всего	Усп,%	Кач,%	Ср
Бакшеева Е. А.	2А	38	100	100	4.95
	2Б	36	100	100	4.89
	2В	33	100	97	5
	2Г	36	100	100	5
	2Д	35	100	100	5
	2Е	36	100	100	5
	2Ж	25	100	100	5
	3А	38	100	100	4.97

	3Б	39	100	100	5
	3В	37	100	100	4.97
	3Г	39	100	97	4.97
	3Д	39	100	100	4.95
	3Е	35	100	100	4.86
	4А	36	100	100	4.89
	4Б	36	100	100	4.83
	4В	38	100	100	5
	4Г	37	100	100	4.86
	4Д	33	100	100	4.94
	4Е	33	100	100	4.94
	4Ж	37	100	100	4.81
Средняя по учителю:		–	100	100	4.94

3.1.2. Оценка общего уровня усвоения обучающимися 5-11 классов базовых знаний и умений по общеобразовательным предметам.

Оценка общего уровня освоения обучающимися основной школы знаний и умений по общеобразовательным предметам в разрезе деятельности педагогов.

Антипенко Т. Б.	Класс	Кол-во уч-ся	Успев., %	Кач-во, %	Ср балл
Биология	5Б	38	100	82	3,97
	5Г	35	100	77	3,86
	5Д	37	100	81	3,95
	6Г	34	100	76	3,91
	6Д	37	100	81	3,92
	6Е	24	100	67	3,88

	7Б	34	100	85	4
	7В	31	100	55	3,71
	7Г	31	100	90	4
	8А	34	100	79	3,88
	8З	31	100	45	3,52
	9Д	27	100	89	4,07
	9Е	22	100	50	3,64
	10В	31	100	97	4,1
	11Б	29	97	93	4,36
Средняя по учителю:	-	—	100	67	3.88

Биология	Класс	Кол-во уч-ся	Успев.,%	Кач-во,%	Ср балл
Варданян А. Г.	8Г	34	100	85	4,21
	9Ж	31	100	97	4,48
Средняя по учителю:		—	100	91	4.35

Биология	Класс	Кол-во уч-ся	Успев.	Качество	Ср балл
Неткачева М. И.	5В	37	100	86	4,08
	6Б	37	100	84	4
	7А	33	100	91	4,15
	8Б	35	100	89	4,09
	8В	35	100	94	4,06
	9В	28	100	82	4,04
	9М	22	100	95	4,5
	10Б	25	100	100	4,32

	11М	22	100	100	4,59
Средняя по учителю:	-	–	100	91	4.20
Элективный курс «Основы медицины»	10Б	25	100	100	4,32
Заричная И. А.	5А	35	100	97	4,2
Биология	5Е	36	100	83	4,08
	6А	37	100	95	4,24
	6В	37	100	62	3,73
	6Ж	35	100	74	3,91
	7Д	29	100	55	3,55
	7Е	35	100	66	3,77
	8Д	33	100	67	3,73
	8Е	35	100	71	3,86
	8Ж	26	100	88	4,04
	9А	30	100	93	4,13
	9Б	28	100	93	4,18
	9Г	30	100	87	4,13
	10А	27	100	93	4,15
	11А	28	100	100	4,54
	11В	23	100	87	3,91
Средняя по учителю:	-	–	100	74	3.98

Химия	10А	32	100	97	4.41
Варданян А. Г.	9Д	27	100	70	3,85
	9Е	22	100	59	3,77
	9Ж	31	100	87	4,23
	9М	22	100	100	4,68

	10А	27	100	100	4,48
	10Б	25	100	96	4,52
	10В	31	100	97	4,42
	11А	28	100	100	4,68
	11Б	29	100	100	4,52
	11В	23	100	100	4,35
	11М	22	100	100	4,59
Средняя по учителю:	-	—	100	91	4.33
Гусева Е.Ю.-химия	8А	34	100	76	3,88
	8Б	35	100	89	4,06
	8В	35	100	97	4,09
	8Г	34	100	82	3,94
	8Д	33	100	82	3,91
	8Е	35	100	71	3,8
	8Ж	26	100	81	4
	8З	31	100	45	3,52
	9А	30	100	87	3,9
	9Б	28	100	79	3,93
	9В	28	100	68	3,75
	9Г	30	100	60	3,67
Средняя по учителю:	-	—	100	76	3,87

Физкультура	7Б	34	100	100	4,91
Бекбаева Э. С.	7В	31	100	100	4,87
	8Ж	26	100	100	4,96
	8З	31	100	100	4,81

	10А Д	25	100	100	5
	10В М	18	100	100	5
	10М Мальч	16	100	100	5
	11А Д	20	100	100	5
	11Б Д	14	100	100	5
	11М Д	8	100	100	5
Средняя по учителю:	-	—	100	100	4.97
Бекиров Э. Я.	5В	37	100	100	5
Физкультура	5Г	35	100	100	5
	6Ж	35	100	100	5
	7Г	31	100	100	4,97
	7Д	29	100	100	4,97
	8Б	35	100	100	4,97
	8В	35	100	100	5
	8Д	33	100	100	4,94
	8Е	35	100	100	4,94
	11А М	8	100	100	5
	11Б М	14	100	100	5
	11В М	14	100	100	5
	11М М	14	100	100	5
Средняя по учителю:	-	—	100	100	4.98
Мамонов В.С.	5А	35	100	100	4,97
Физкультура	5Д	37	100	100	4,86
Средняя по учителю:	-	—	100	100	4,92

Сергеев С. А.	5Б	38	100	100	5
Физкультура	5Е	36	100	100	5
	6А	37	100	100	4,97
	6Б	37	100	100	4,92
	6В	37	100	100	4,95
	6Г	34	100	100	5
	6Д	37	100	100	4,97
	6Е	24	100	100	5
	7А	33	100	100	4,94
	7Е	35	100	100	4,89
	8А	34	100	100	4,94
	8Г	34	100	97	4,82
	10А М	2	100	100	5
	10Б М	7	100	100	5
Средняя по учителю:	-	—	100	99	4.98
Федорова И. В.	9А	30	100	100	4,93
Физкультура	9Б	28	100	100	4,93
	9В	28	100	100	4,89
	9Г	30	100	100	5
	9Д	27	100	100	4,96
	9Е	22	100	95	4,82
	9Ж	31	100	100	4,94
	9М	22	100	100	4,95
	10Б Д	18	100	100	5
	10В Д	13	100	100	4,92
	10М	10	100	100	5

	Девоч				
	11В Д	9	100	100	5
Средняя по учителю:	-	–	100	99	4.95

Андросова Т. В.	5Д	37	100	92	4,3
Литература	9Е	22	100	77	4,05
Средняя по учителю:	-	–	100	85	4,18

Андросова Т. В.-	5Д	37	100	100	4,68
Родная литература (русская)	9А	30	100	97	4,8
	9Б	28	100	96	4,79
	9Г	30	100	100	4,53
	9Е	22	100	95	4,36
	9М	22	100	100	4,77
Средняя по учителю:	-	–	100	98	4,66

Андросова Т. В.	5Д	37	100	100	4,49
Родной (русский) язык	9А	30	100	97	4,73
	9Б	28	100	96	4,71
	9Г	30	100	100	4,47
	9Е	22	100	95	4,23
	9М	22	100	100	4,82
Средняя по учителю:	-	–	100	98	4,58

Андросова Т. В.	5Д	37	100	84	4,14
------------------------	----	----	-----	----	------

Русский язык	9Е	22	100	68	3,91
Средняя по учителю:	-	—	100	76	4,03

Акимова А. Э.	7А	33	100	91	4,21
Литература	8Ж	26	100	81	4,04
	10А	27	100	100	4,33
	10М	26	100	96	4,27
Средняя по учителю:	-	—	100	93	4,21
Акимова А. Э.	7А	33	100	94	4,36
Родная литература (русская)	8Ж	26	100	85	4,27
Средняя по учителю:	-	—	100	90	4,32
Родной (русский) язык	7А	33	100	85	4,09
	8Ж	26	100	69	3,81
	10А	27	100	96	4,33
	10М	26	100	100	4,31
Средняя по учителю:	-	—	100	87	4,25
Русский язык	7А	33	100	76	3,97
	8Ж	26	100	65	3,73
	10А	27	100	89	4,15
	10М	26	100	96	4,19
Средняя по учителю:	-	—	100	75	3,98

Борзова Е. Ю.	8Б	35	100	94	4,34
Литература	8Е	35	100	74	4,11
	8З	31	100	55	3,77

Средняя по учителю:	-	—	100	74	4,07
Родная литература (русская)	8Б	35	100	94	4,66
	8Е	35	100	89	4,51
	8З	31	100	65	3,9
Средняя по учителю:	-	—	100	83	4,36
Родной (русский) язык	8Б	35	100	94	4,63
	8Е	35	100	94	4,57
	8З	31	100	84	4,1
	11В	23	100	100	4,74
Средняя по учителю:	-	—	100	93	4,48
Русский язык	8Б	35	100	71	3,83
	8Е	35	100	51	3,66
	8З	31	100	26	3,32
	11В	23	100	83	3,91
Средняя по учителю:	-	—	100	53	3,6
Бобик А.А.	5В	37	100	86	4
Литература	5Г	35	100	71	3,91
	5Е	36	100	89	4,08
Средняя по учителю:	-	—	100	82	4
Родная литература (русская)	5В	37	100	100	4,49
	5Г	35	100	89	4,29
	5Е	36	100	100	4,58
Средняя по учителю:	-	—	100	96	4,45

Родной (русский) язык	5В	37	100	97	4,46
	5Г	35	100	94	4,49
	5Е	36	100	97	4,58
Средняя по учителю:	-	—	100	96	4,51
Русский язык	5В	37	100	76	3,97
	5Г	35	100	69	3,8
	5Е	36	100	92	4,11
Средняя по учителю:	-	—	100	79	3,96
Бубина В.П.	8Д	33	100	88	4,03
Литература	9В	28	100	86	3,96
	9Д	27	100	96	4,07
Средняя по учителю:	-	-	100	90	4,02
Родная литература (русская)	8Д	33	100	97	4,18
	9В	28	100	100	4,32
	9Д	27	100	100	4,37
Средняя по учителю:	-	-	100	99	4,29
Родной (русский) язык	8Д	33	100	97	4,33
	9В	28	100	96	4,25
	9Д	27	100	100	4,26
Средняя по учителю:	-	-	100	98	4,28
Русский язык	8Д	33	100	67	3,79
	9В	28	100	75	3,82
	9Д	27	100	78	3,81
Средняя по учителю:	-	-	100	73	3,81

	Клас с	Всего	Усп, %	Кач, %	Ср
Васина О.А.	9М	22	100	68	3,77
Гордиенко Е. А. Литература	11В	23	100	96	4.43
Женченко М.В.	7В	31	100	74	4
Литература	7Д	29	100	72	3,86
Средняя по учителю:	-	-	100	73	3,93
Родная литература (русская)	7В	31	100	90	4,45
	7Д	29	100	93	4,24
Средняя по учителю:	-	-	100	92	4,35
Родной (русский) язык	7В	31	100	97	4,55
	7Д	29	100	90	4,31
Средняя по учителю:	-	-	100	94	4,43
Русский язык	7В	31	100	52	3,68
	7Д	29	97	41	3,38
Средняя по учителю:	-	-	99	47	3,53
Прусакова Е. В.	Класс	Всего	Усп,%	Кач,%	Ср
Литература	5Б	38	100	100	4,32
	8А	34	100	79	4,09
	10Б	25	100	92	4,36
	10В	31	100	94	4,26
Средняя по учителю:	-	-	100	90	4,27
Русский язык	5Б	38	100	76	3,95
	8А	34	100	65	3,74

	10Б	25	100	76	3,92
	10В	31	100	90	4
Средняя по учителю:	-	–	100	73	3,89
Родная (русская) литература	5Б	38	100	97	4,47
	8А	34	100	82	4,24
Средняя по учителю:					
Родной (русский) язык	5Б	38	100	97	4,37
	8А	34	100	82	4,21
	10Б	25	100	92	4,24
	10В	31	100	94	4,16
Средняя по учителю:	-	–	100	93	4,23
Рыкун Е. И.	Класс	Всего	Усп,%	Кач,%	Ср
Родная (русская) литература	7Б	34	100	97	4,26
	7Г	31	100	100	4,32
	7Е	35	100	80	4,09
Средняя по учителю:	-	–	100	92	4,22
Родной (русский) язык	7Б	34	100	85	4,12
	7Г	31	100	84	4,16
	7Е	35	100	80	4,17
Средняя по учителю:	-	–	100	83	4,15

Русский язык	7Б	34	100	68	3,85
	7Г	31	100	77	3,87
	7Е	35	100	71	3,91
Средняя по учителю:	-	–	100	72	3,88
Литература	7Б	34	100	76	4,03
	7Г	31	100	90	4,19
	7Е	35	100	86	4,17
Средняя по учителю:		–	100	84	4,13
Сулейманова Э. Р.	Класс	Всего	Усп,%	Кач,%	Ср
Литература	6Г	34	100	88	4,18
	6Ж	35	97	71	4
Средняя по учителю:		–	99	80	4,09
Русский язык	6Г	34	100	79	4,03
	6Ж	35	94	60	3,83
Средняя по учителю:	-	–	97	70	3,93
Родной (русский) язык	6Г	34	100	97	4,5
	6Ж	35	100	91	4,37
Средняя по учителю:	-	–	100	94	4,44
Родная (русская) литература	6Г	34	100	88	4,44
	6Ж	35	97	77	4,23
Средняя по учителю:	-	–	99	83	4,34
Терёменко О. И.	Класс	Всего	Усп,%	Кач,%	Ср

Литература	9А	30	100	93	4,3
	9Б	28	100	89	4,29
	9Г	30	100	73	4,1
	9М	22	100	100	4,5
Средняя по учителю:		–	100	89	4,3
Русский язык	9А	30	100	83	4,1
	9Б	28	100	82	4
	9Г	30	100	57	3,77
Средняя по учителю:		–	100	74	3,96
Мошик Ю. А.	Класс	Всего	Усп,%	Кач,%	Ср
Литература	8В	35	100	94	4,37
Родная (русская) литература	8В	35	100	100	4,54
Родной (русский) язык	8В	35	100	83	4,2
Русский язык	8В	35	100	86	4,14
Средняя по учителю:	-	–	100	92	4.34
Литература	11А	28	100	100	4,64
	11Б	29	100	100	4,45
Родной (русский) язык	11А	28	100	100	4,64
	11Б	29	100	97	4,45
Русский язык	11А	30	100	97	4,31
	11Б	29	100	97	4,31
Средняя по учителю:		–	100	100	4.69
Романова Д.Н.	Класс	Всего	Усп,%	Кач,%	Ср
- Литература	5А	35	100	100	4,49

	6А	37	100	100	4,62
	6Д	37	100	95	4,16
Средняя по учителю:	-	–	100	98	4,42
- Русский язык	5А	35	100	97	4,26
	6А	37	100	95	4,32
	6Д	37	100	73	3,84
Средняя по учителю:	-	–	100	88	4,14
Родная (русская) литература	5А	35	100	100	4,51
	6А	37	100	97	4,62
	6Д	37	100	97	4,38
Средняя по учителю:	-	–	100	98	4,5
Родной (русский) язык	5А	35	100	100	4,49
	6А	37	100	100	4,49
	6Д	37	100	92	4,24
Средняя по учителю:	-	–	100	97	4,41
Чайка Л. В.	Класс	Всего	Усп%	Кач,%	Ср
Литература	6Е	24	100	100	4,58
	8Г	34	100	100	4,35
	9Ж	31	100	100	4,52
Средняя по учителю:	-	–	100	100	4,48
Русский язык	6Е	24	100	88	4,25
	8Г	34	100	100	4,21
	9Ж	31	100	90	4,19
Средняя по учителю:		–	100	93	4,22

Родная (русская) литература	6Е	24	100	100	4,67
	8Г	34	100	100	4,74
	9Ж	31	100	100	4,84
Средняя по учителю:		–	100	100	4,75
Родной (русский) язык	6Е	24	100	96	4,58
	8Г	34	100	100	4,62
	9Ж	31	100	100	4,58
Средняя по учителю:		–	100	99	4,59
Энверова С. Д.	Класс	Всего	Усп,%	Кач,%	Ср
Литература	6Б	37	100	92	4,27
	6В	37	100	81	4
	11М	22	100	100	4,23
Средняя по учителю:	-	–	100	89	4,18
Родная (русская) литература	6Б	37	100	97	4,59
	6В	37	100	89	4,38
Средняя:	-	–	100	93	4,49
Русский язык	6Б	37	100	86	4,16
	6В	37	100	73	3,89
	11М	22	100	100	4,23
Средняя:		–	100	87	4,13
Родной (русский) язык	6Б	37	100	100	4,54
	6В	37	100	92	4,24
	11М	22	100	100	4,64
Средняя по учителю:	-	-	100	98	4,49

Математика:

	Класс	Всего	Усп,%	Кач,%	Ср
Абдуллаева Э. Д.	5Д	37	100	59	3,78
Математика	5Е	36	100	69	3,86
	6В	37	100	57	3,73
	6Г	34	100	74	3,88
	5Д	37	100	65	3,81
Средняя по учителю:		–	100	59	3,78
Гуцалюк Ю. С.	Класс	Всего	Усп,%	Кач,%	Ср
Математика	6А	37	97	89	4,19
	6Д	37	100	57	3,65
Средняя по учителю:		–	99	73	3,92
Математика: алгебра и начала математического анализа	10Б	25	100	90	4.24
	11Б	29	100	60	3,68
Средняя по учителю:		–	100	75	3,84
Математика: геометрия	11Б	29	100	93	4.28
	10Б	25	100	93	4,28
Элективный курс по математике «Решение уравнений, неравенств и их систем»	11Б	29	100	93	4.28

	Класс	Всего	Усп,%	Кач,%	Ср
Дынту Е. И.	7Г	31	100	61	3,65
Алгебра	7Д	29	100	34	3,34
	9Ж	31	100	74	3,81
Средняя:	-	-	100	56	3,6
Геометрия	7Г	31	100	61	3,65
	7Д	29	100	31	3,31
	9Ж	31	100	74	3,81
Средняя по учителю:	-	–	100	55	3,59
Жидков С. И.	Класс	Всего	Усп,%	Кач,%	Ср
Математика: алгебра и начала математического анализа	10М	26	100	88	4,19
	11М	22	100	86	4,14
Алгебра	9М	22	100	82	4
Геометрия	9М	22	100	77	3,95
Элективный курс по математике «Практикум «Решение задач по геометрии»	10М	26	100	96	4,54
	11М	22	100	100	4,45
Геометрия	10М	26	100	92	4,27
	11М	22	100	86	4,14
Средняя по учителю:		–	100	84	4,11

	Класс	Всего	Усп,%	Кач,%	Ср
Кондрашова Е. П.					
Математика: алгебра и начала математического анализа	11В	23	100	70	3,74
- Математика: геометрия	11В	23	100	70	3,74
- Математика	6Б	37	100	95	4,19
- Алгебра	9В	28	100	50	3,54
	9Д	27	100	59	3,63
Геометрия	9В	28	100	61	3,68
	9Д	27	100	56	3,67
Средняя по учителю:		–	100	58	3.68
Лобачева Т. Т.	Класс	Всего	Усп,%	Кач,%	Ср
Математика: алгебра и начала математического анализа	10А	27	100	74	3,96
	10В	31	100	71	3,87
	11А	28	100	79	4,14
Алгебра	7А	33	100	76	3,91
Геометрия	7А	33	100	76	3,97
Математика: геометрия	10А	27	100	78	3,96
	10В	31	100	77	3,9

	Класс	Всего	Усп,%	Кач,%	Ср
	11А	28	100	89	4,36
Средняя по учителю:	-	–	100	77	3,97
Мартыненко Т.А.	5В	37	100	76	3,86
Математика	5Г	35	100	60	3,69
Алгебра	8Г	34	100	65	3,79
	9Е	22	100	50	3,55
Геометрия	8Г	34	100	62	3,82
	9Е	22	100	45	3,55
Средняя по учителю:	-	–	100	54	3,69
Токарь Н. Э.	7В	31	100	61	3,9
Алгебра	8А	34	100	68	3,91
	8Д	33	100	76	3,94
	8Е	35	100	60	3,86
	8З	31	100	32	3,42
Средняя по учителю:		–	100	59	3,81
Геометрия	7В	31	100	52	3,77
	8А	34	100	65	3,82
	8Д	33	100	76	3,94
	8Е	35	100	57	3,83
	8З	31	100	54	3,45
Средняя по учителю:		–	100	63	3,84

	Класс	Всего	Усп,%	Кач,%	Ср
Шалугина Н.В.	7Б	34	100	53	3,68
Алгебра	9А	30	100	77	3,83
	9Б	28	100	79	3,89
Геометрия	7Б	34	100	50	3,65
	9А	30	100	70	3,73
	9Б	28	100	79	3,89
Математика	5А	35	100	97	4,2
	5Б	38	100	63	3,74
Средняя по учителю:		–	100	67	3.8
Шевель И. А	Класс	Всего	Усп,%	Кач,%	Ср
Математика	6Е	24	100	67	3,83
	6Ж	35	97	69	3,97
Алгебра	7Е	35	100	51	3,63
Геометрия	7Е	35	100	69	3,86
Средняя по учителю:		–	99	66	3.83
Шевченко Ю. Д.	Класс	Всего	Усп,%	Кач,%	Ср
Алгебра	8Б	35	100	57	3,77
	8В	35	100	74	3,94
	8Ж	26	96	62	3,77
	9Г	30	100	47	3,57
Средняя по учителю:		–	99	60	3,76

	Класс	Всего	Усп,%	Кач,%	Ср
Геометрия	8Б	35	100	51	3,69
	8В	35	100	77	3,91
	8Ж	26	100	58	3,69
	9Г	30	100	47	3,63
Средняя по учителю:		–	100	58	3,73

Иностранный язык (немецкий)

Акиншина Е. С.	Класс	Всего	Усп, %	Кач,%	Ср
	9Д	19	100	89	4,16
	9Д	8	100	100	4
	10А	4	100	100	4,75
	10Б	7	100	100	4,14
	10В	1	100	100	4
	10М	3	100	100	4,33
Средняя по учителю:	-	–	100	96	4,11

Иностранный язык (английский)

Азарова Н.К.	Класс	Всего	Усп,%	Кач,%	Ср
Ин. язык (английский)	7А	16	100	94	4,25
	7Б А	17	100	71	3,82
	7В	16	100	69	3,81

Средняя по учителю:	-	–	100	78	3,96
Бабайцев В. И.	Класс	Всего	Усп,%	Кач,%	Ср
	5А	17	100	100	4,47
	5В	17	100	94	4,06
	6В	18	100	83	4,06
	6Г	16	100	94	4,19
	6Е	11	100	82	4
	6Ж	17	100	71	3,94
Средняя по учителю:	-	–	100	87	4,12
Голомшток А. Б.	Класс	Всего	Усп,%	Кач,%	Ср
Ин. язык (английский)	5Г Г_АБ	17	100	65	3,82
	5Д Англ1	19	100	84	4,16
	5Е Англ1	18	100	89	4,44
Средняя по учителю:	-	–	100	79	4,14
Дюрис Ю. С.	Класс	Всего	Усп,%	Кач,%	Ср
Ин. язык (английский)	6Е	13	100	92	4,31
	6Ж	18	100	89	4,39
	7В	15	100	80	4,07
	7Г	15	100	93	4,33
	7Е	17	100	76	4
	8А	17	100	88	4,18

	8Г	16	100	100	4,31
	8Ж	13	100	85	4,23
Средняя по учителю:	-	–	100	88	4,23
Красильникова М. Г.	Класс	Всего	Усп,%	Кач,%	Ср
Ин. язык (английский)	9Б	13	100	77	4
	9Е	12	100	67	4
	9Ж	20	100	95	4,4
	10Б	9	100	100	4,78
	10В	15	100	93	4,33
	10М	13	100	92	4,38
	11В	11	100	91	4,45
Средняя по учителю:	-	–	100	84	4,19
Ковальская Н.И.	11В	12	100	100	4,33
	11М	11	100	91	4,64
	8А	17	100	65	4,12
	8В	15	100	100	4,8
	8З	14	100	29	3,29
	9М	22	100	86	4,32
Средняя по учителю:	-	–	100	74	4,13
Напругкина А. С.	Класс	Всего	Усп,%	Кач,%	Ср
Ин. язык (английский)	3А	19	100	95	4,79
	3Б	21	100	95	4,52
	3В	20	100	100	4,6
	3Г	20	100	95	4,6
	3Д	20	100	85	4,25

	3Е	19	100	100	4,63
	5Б	17	100	100	4,41
	5В	20	100	85	4,1
	5Г	18	100	83	4,06
Средняя по учителю:	-	–	100	89	4,19
Посметная И. В.	Класс	Всего	Усп,%	Кач,%	Ср
Ин. язык (английский)	10А	9	100	100	4,67
	11А	13	100	100	4,69
	11Б	14	100	100	4,5
	9А	18	100	83	4,11
	9Б	15	100	93	4,33
Средняя по учителю:	-	–	100	92	4,27
Пройдакова Р. Р.	Класс	Всего	Усп,%	Кач,%	Ср
Ин. язык (английский)	7А	17	100	100	4,41
	7Б	17	100	100	4,47
	7Г	16	100	100	4,5
	7Д	15	100	87	4,13
	8Д	15	100	87	4,27
	8З	17	100	100	4,35
Средняя по учителю:	-	–	100	96	4,36
Сапунцова Д. Н.	Класс	Всего	Усп,%	Кач,%	Ср
Ин. язык (английский)	3В	19	100	95	4,63
	3Е	18	100	100	4,56
	4А	17	100	100	4,53
	4Б	16	100	88	4,31

	5Д	18	100	61	3,78
	5Е	18	100	89	4,22
	6А	19	100	100	4,42
	6В	19	100	68	4
	6Г	18	100	89	4,28
Средняя по учителю:	-	–	100	81	4,24
Сметанина С. В.	Класс	Всего	Усп,%	Кач,%	Ср
Ин. язык (английский)	11М	11	100	91	4,27
	6А	18	100	94	4,33
	6Б	17	100	88	4,12
	6Д	19	100	89	4,26
	8Е	19	100	53	3,79
	9В	16	100	75	4
	9Г	14	100	86	4,21
	9Е	10	100	50	3,6
	9Ж	11	100	64	4
Средняя по учителю:	-	–	100	75	4,04
Хропатая М. М.	Класс	Всего	Усп,%	Кач,%	Ср
Ин. язык (английский)	10А	14	100	86	4,29
	10В	15	100	93	4,27
	11А	15	100	93	4,47
	11Б	14	100	93	4,21
Средняя по учителю:	-	–	100	91	4,31
Шалатонина Ю. М	Класс	Всего	Усп,%	Кач,%	Ср
Ин. язык (английский)	4В	19	100	95	4,42

	4Г	16	100	81	4.25
	4Е	17	100	88	4.12
	5А	18	100	89	4,06
	5Б	21	100	67	3,9
	7Д	14	100	50	3,57
	7Е	18	100	100	4,33
Средняя по учителю:	-	–	100	77	4,07
Шуляк В. В.	Класс	Всего	Усп,%	Кач,%	Ср
Ин. язык (английский)	10Б	9	100	78	4,33
	10М	10	100	100	4,9
	6Д	18	100	100	4,28
	8Б	19	100	95	4,26
	8В	20	100	70	3,95
	8Е	16	100	69	3,81
	9А Ш	12	100	83	4,17
	9В	12	100	92	4,17
	9Г	16	100	69	3,94
Средняя по учителю:	-	–	100	83	4,28
Яворчук В. Л.	Класс	Всего	Усп,%	Кач,%	Ср
Ин. язык (английский)	3Г	20	100	100	4.75
	3Д	19	100	84	4.16
	6Б	20	100	90	4,2
	8Б	16	100	94	4,31
	8Г	18	100	100	4,33
	8Д Я	18	100	100	4,28

	8Ж	13	100	85	4,23
Средняя по учителю:	:	–	100	94	4,27

Физика

Изетуллаева Р. Б.	Класс	Всего	Усп,%	Кач,%	Ср
	8Д	33	100	79	3,88
	8Е	35	100	71	3,83
	8Ж	26	100	77	3,81
	8З	31	100	39	3,45
	9В	28	100	75	3,86
	9Г	30	100	67	3,87
	9Д	27	100	74	3,74
	9Е	22	100	55	3,64
	9Ж	31	100	77	3,81
	9М	22	100	91	3,88
	10М	26	100	100	4,27
Средняя по учителю:	-		100	70	3,79
Кичижиева М. В.	Класс	Всего	Усп,%	Кач,%	Ср
Физика	11А	28	100	86	4,25
	11Б	29	100	97	4,31
	11В	23	100	87	3,91
	11М	22	100	91	4,27
Средняя по учителю:	-	–	100	90	4,19
Астрономия	11А	28	100	100	4,75
	11Б	29	100	100	4,69

	11В	23	100	100	4,74
	11М	22	100	100	4,59
Средняя по учителю:	-	–	100	100	4,69
	Класс	Всего	Усп,%	Кач,%	Ср
Кривощекова В. Ю.	10А	27	100	85	4
Физика	10Б	25	100	76	3,88
	10В	31	100	74	3,87
	7А	33	100	73	3,88
	7Б	34	100	65	3,79
	7В	31	100	48	3,65
	7Г	31	100	77	3,81
	7Д	29	100	38	3,38
	7Е	35	100	66	3,8
	8А	34	100	65	3,74
	8Б	35	100	69	3,8
	8В	35	100	77	3,86
	8Г	34	100	76	3,94
	9А	30	100	77	3,8
	9Б	28	100	82	4,04
Средняя по учителю:		–	100	70	3,82

Информатика	Класс	Всего	Усп,%	Кач,%	Ср
Орлова Т. И.	7А	17	100	94	4,47
	7А	16	100	100	4,38

Информатика	Класс	Всего	Усп, %	Кач, %	Ср
	7Б	17	100	100	4,35
	7Б	17	100	100	4,53
	7В	16	100	100	4,5
	7В	15	100	100	4,4
	7Г	16	100	100	4,38
	7Г	15	100	100	4,33
	7Д	14	100	71	4
	7Д	15	100	100	4,13
	8А	16	100	94	4,31
	8Б	17	100	94	4,47
	8В	19	100	100	4,63
	8Г	17	100	100	4,59
	8Д	17	100	100	4,24
	8Е	15	100	93	4,4
	8Ж	13	100	100	4,62
	8З	17	100	82	3,94
	9Г	14	100	100	4,36
	9Д	8	100	100	4,13
	9Ж	13	100	92	4,31
Средняя по учителю:	-	—	100	96	4,36
Полищук И. П.	7Е	17	100	76	4,06
	7Е	18	100	100	4,39
	8Б	18	100	94	4,28
	8Г	17	100	94	4,24
	8Е	20	100	95	4,45

Информатика	Класс	Всего	Усп, %	Кач, %	Ср
	83	14	100	71	3,79
	9А	15	100	100	4,4
	9Б	13	100	92	4,46
	9В	12	100	100	4,25
	9Е	10	100	30	3,3
	9М	22	100	100	4,86
	10А	13	100	100	4,38
	10Б	12	100	100	4,92
	10В	15	100	100	4,6
	10М	14	100	100	4,71
	11А	15	100	100	4,8
	11Б	14	100	100	4,79
	11В	12	100	100	4,42
	11М	8	100	100	4,75
Средняя по учителю:		–	100	97	4,67
Тростянчук Н. В.	8А	18	100	83	4
	8В	16	100	100	4,44
	8Д	16	100	88	4
	8Ж	13	100	92	4,15
	9А	15	100	100	4,2
	9Б Т	15	100	100	4,6
	9В	16	100	81	3,88
	9Г Т	16	100	94	4,13
	9Д	19	100	100	4,16
	9Е	12	100	67	3,83

Информатика	Класс	Всего	Усп, %	Кач, %	Ср
	9Ж Т	18	100	100	4,17
	10А	14	100	100	4,2
	10Б	13	100	100	4,15
	10В	16	100	73	3,91
	10М	12	100	100	4,71
	11А	13	100	100	4,62
	11Б	14	100	100	4,31
	11В	11	100	100	4,83
	11М	14	100	100	5
Средняя по учителю:	-	—	100	98	4,79

	Класс	Всего	Усп, %	Кач, %	Ср
Кривохижева М. А.	8Д	33	100	88	3,97
История России и вс.	8Ж	26	100	85	4,04
	8З	31	100	39	3,48
	9Г	30	100	83	4
	9Е	22	100	59	3,68
	9Ж	31	100	87	4,42
Средняя:	—	-	100	74	3,93
Обществознание	8Д	33	100	81	4,12
	8Ж	26	100	39	3,48
	8З	31	100	83	4
	9Г	30	100	55	3,64
	9Е	22	100	97	4,52

	Класс	Всего	Усп, %	Кач, %	Ср
	9Ж	31	100	73	3,97
Средняя по учителю:	-	—	100	39	3,48
ОКНДР	5А	35	100	100	4,83
	5Б	38	100	97	4,66
	5Г	35	100	100	4,71
	5Д	37	100	95	4,57
	5Е	36	100	100	4,67
Средняя по учителю:	-	—	100	98	4,69
Лисевич Д.Р.	5В	37	100	97	4,46
История России и вс.	5Г	35	100	89	4,37
	5Д	37	100	86	4,38
	5Е	36	100	100	4,44
	7Б	34	100	85	4,12
	7В	31	100	87	4,1
	7Д	29	100	62	3,69
	7Е	35	100	89	4,31
Средняя по учителю:	-	—	100	87	4,23
ОКНДР	5В	37	100	100	4,86
Обществознание	7Б	34	100	100	4,59
	7В	31	100	100	4,65
	7Д	29	100	93	4,45
	7Е	35	100	97	4,63
Средняя по учителю:	-	—	100	98	4,58
Рейзов И. М.	Класс	Всего	Усп, %	Кач, %	Ср

	Класс	Всего	Усп,%	Кач,%	Ср
История России и вс.	8А	34	100	79	3,94
	8Г	34	100	85	4,03
	8Е	35	100	69	3,89
	9А	30	100	87	4,07
	9Б	28	100	93	4,18
	9В	28	100	79	4,04
	9Д	27	100	85	4,19
	9М	22	100	100	4,41
Средняя:	–	-	100	85	4,09
Рейзов И. М.	8А	34	100	82	4,06
Обществознание	8Г	34	100	91	4,06
	8Е	35	100	71	3,94
	9А	30	100	87	4,1
	9Б	28	100	89	4,25
	9В	28	100	82	4,04
	9Д	27	100	96	4,26
	9М	22	100	95	4,36
Средняя по учителю:	-	–	100	87	4,13

Рожко В. И.	Класс	Всего	Усп,%	Кач,%	Ср
История России. Всеобщая история	6А	37	100	92	4,22
	6Б	37	100	81	4,05
	6В	37	100	70	3,84
	6Г	34	100	82	4,09

Рожко В. И.	Класс	Всего	Усп,%	Кач,%	Ср
	6Д	37	100	68	3,81
	6Е	24	100	79	4
	6Ж	35	100	69	3,86
	7А	33	100	91	4,15
	7Г	31	100	74	3,81
Средняя по учителю:	-	—	100	78	3,98
Обществознание	6А	37	100	97	4,38
	6Б	37	100	89	4,22
	6В	37	100	84	4,16
	6Г	34	100	91	4,32
	6Д	37	100	92	4,14
	6Е	24	100	88	4,21
	6Ж	35	100	80	4,09
	7А	33	100	94	4,36
	7Г	31	100	90	4,1
Средняя по учителю:		—	100	89	4,22

	Класс	Всего	Усп,%	Кач,%	Ср
Роменская Н. Н.	10А	27	100	100	4,3
История	10М	26	100	100	4,38
	11А	28	100	96	4,46
	11М	22	100	91	4,14
Средняя по учителю:	-	—	100	99	4,32
Обществознание	10А	27	100	100	4,19

	Класс	Всего	Усп,%	Кач,%	Ср
	10М	26	100	100	4,42
	11А	28	100	100	4,46
	11М	22	100	100	4,45
Средняя по учителю:		—	100	100	4,38
Селезнева Е.И. Право	11В	23	100	61	3,7
Обществознание	11В	23	100	65	3,78
История	11В	23	100	61	3,65
Кобылинская И. В.					
История	10Б	25	100	96	4,32
	10В	31	100	97	4,35
	11Б	29	100	100	4,45
Средняя:	—	-	100	98	4,37
Обществознание	10В	31	100	100	4,42
	11Б	29	100	100	4,45
Средняя:	—	-	100	99	4,44
История России и вс.	5А	35	100	97	4,17
	5Б	38	100	89	4,03
	8Б	35	100	74	3,89
	8В	35	100	91	4,29
Средняя:	—	-	100	87	4,1
Обществознание	8Б	35	100	89	4,17
	8В	35	100	91	4,26
Средняя:	—	-	100	90	4,22

	Класс	Всего	Усп, %	Кач, %	Ср
--	--------------	--------------	---------------	---------------	-----------

Элективный курс по обществознанию "Актуальные вопросы обществознания"	10Б	25	100	100	4.32
Право	10В	31	100	100	4.42
Средняя по учителю:		–	100	94	4.41

	Класс	Всего	Усп, %	Кач, %	Ср
Власий П. О.	5А	35	100	100	4,37
География	5Б	38	100	100	4,29
	5В	37	100	97	4,19
	5Г	35	100	94	4,14
	5Д	37	100	97	4,27
	5Е	36	100	100	4,36
	6В	37	100	97	4,24
	7А	33	100	97	4,45
	7Б	34	100	100	4,41
	7В	31	100	81	3,97
	9В	28	100	96	4,25
	9Г	30	100	97	4,27
	9Д	27	100	93	4,33
	9Е	22	100	82	4,09
	9Ж	31	100	94	4,48
Средняя по учителю:		–	100	95	4,27

	Класс	Всего	Усп,%	Кач,%	Ср
Добряк Л. А.	8А	34	100	88	4,18
География	8Б	35	100	97	4,31
	9А	30	100	90	4,27
	9Б	28	100	96	4,36
	9М	22	100	100	4,73
Средняя по учителю:	-	—	100	94	4,37

	Класс	Всего	Усп,%	Кач,%	Ср
Осадчий Д. Е.	6А	37	100	93	4,95
География	6Б	37	100	100	4,89
	6Г	34	100	100	4,94
	6Д	37	100	100	4,89
	6Е	24	100	100	4,88
	6Ж	35	100	100	4,83
	7Г	31	100	100	4,87
	7Д	29	100	100	4,83
	7Е	35	100	100	4,91
	8В	35	100	100	5
	8Г	34	100	100	4,97
	8Д	33	100	100	4,85
	8Е	35	100	100	4,83
	8Ж	26	100	100	5
	8З	31	100	100	4,74
Средняя по учителю:		—	100	100	4,89

Агибалова Л.Р.	Класс	Всего	Успев %	Кач,%	Ср
	5А	35	100	100	4,97
Изобразительное искусство	5Б	38	100	100	4,92
	5В	37	100	100	4,97
	5Г	35	100	100	4,94
	5Д	37	100	100	4,92
	5Е	36	100	100	4,97
	6А	37	100	100	5
	6Б	37	100	100	4,97
	6В	37	100	100	4,95
	6Г	34	100	100	5
	6Д	37	100	100	4,95
	6Е	24	100	100	4,96
	6Ж	35	100	100	5
	7А	33	100	100	4,97
	7Б	34	100	100	4,97
	7В	31	100	100	4,77
	7Г	31	100	100	5
	7Д	29	100	100	4,97
	7Е	35	100	100	4,94
Средняя:	—	-	100	100	4,95

Подоляк А. В.	Класс	Всего	Усп,%	Кач,%	Ср
Музыка	5А	35	100	100	5

Подоляк А. В.	Класс	Всего	Усп, %	Кач, %	Ср
	5Б	38	100	100	5
	5В	37	100	100	4,95
	5Г	35	100	100	4,97
	5Д	37	100	100	5
	5Е	36	100	100	5
	6А	37	100	100	5
	6Б	37	100	100	5
	6В	37	100	100	5
	6Г	34	100	100	5
	6Д	37	100	100	5
	6Е	24	100	100	5
	6Ж	35	100	100	5
	7А	33	100	100	5
	7Б	34	100	100	4,94
	7В	31	100	100	4,84
	7Г	31	100	100	4,74
	7Д	29	100	100	4,83
	7Е	35	100	100	4,91
	8А	34	100	100	4,88
	8Б	35	100	100	5
	8В	35	100	100	5
	8Г	34	100	100	5
	8Д	33	100	100	4,88
	8Е	35	100	100	5

Подоляк А. В.	Класс	Всего	Усп,%	Кач,%	Ср
	8Ж	26	100	100	4,81
	8З	31	100	100	4,84
Средняя:	-	—	100	100	4,95

Основы безопасности жизнедеятельности:

	Класс	Всего	Усп,%	Кач,%	Ср
Анюхина И.А. -ОБЖ	10А	27	100	100	4,93
	10Б	25	100	100	4,84
	10В	31	100	100	5
	10М	26	100	100	4,96
	11А	28	100	100	4,93
	11Б	29	100	100	4,93
Средняя:	-	—	100	100	4,93
Учебные сборы	10А	2	100	100	5
ОБЖ Козакова И. В.	8А	34	100	100	4,91
	8Б	35	100	100	4,91
	8В	35	100	100	5
	8Г	34	100	100	5
	8Д	33	100	100	4,88
	8Е	35	100	100	5
	8Ж	26	100	100	4,85
	8З	31	100	100	4,58

	Класс	Всего	Усп,%	Кач,%	Ср
Анюхина И.А. -ОБЖ	10А	27	100	100	4,93
	10Б	25	100	100	4,84
	10В	31	100	100	5
	10М	26	100	100	4,96
	11А	28	100	100	4,93
	11Б	29	100	100	4,93
Средняя:	-	—	100	100	4,93
Учебные сборы	10А	2	100	100	5
	10В	23	100	100	5
	10М	22	100	100	5
Средняя:		—	100	100	4.91

Комащук С. Л.	Класс	Всего	Усп,%	Кач,%	Ср
Основы безопасности жизнедеятельности	9А	30	100	97	4,67
	9Б	28	100	93	4,71
	9В	28	100	89	4,5
	9Г	30	100	100	4,6
	9Д	27	100	100	4,74
	9Е	22	100	100	4,55
	9Ж	31	100	97	4,71
	9М	22	100	100	4,86

Комашук С. Л.	Класс	Всего	Усп,%	Кач,%	Ср
Средняя по учителю:		–	100	97	4,67

Николенко Т. Л.	Класс	Всего	Усп,%	Кач,%	Ср
Технология	5А Д	14	100	100	4,79
	5Б Д	22	100	95	4,5
	5В Д	18	100	100	4,67
	5Г Д	18	100	89	4,61
	5Д Д	21	100	100	4,62
	5Е Д	18	100	100	4,5
	6Б Д	14	100	100	4,86
	6В Д	18	100	89	4,28
	6Г Д	18	100	100	4,67
	6Д Д	21	100	100	4,62
	6Е Д	9	100	100	4,33
	6Ж Д	15	100	93	4,53
Средняя по учителю:	-	–	100	97	4,58

Ряснова Д. М.	Класс	Всего	Усп%	Кач,%	Ср
Технология	6А Д	23	100	100	4,96
	7А Девоч	17	100	100	5
	7Б Д	13	100	100	5
	7В Д	16	100	100	4,88
	7Г Д	17	100	100	5
	7Д Д	13	100	100	4,77

Ряснова Д. М.	Класс	Всего	Усп%	Кач,%	Ср
	7Е Д	16	100	100	4,88
	8А Д	17	100	100	4,94
	8Б Д	20	100	100	5
	8В Д	18	100	100	5
	8Г Д	17	100	100	4,76
	8Д Д	18	100	100	4,83
	8Е Д	22	100	100	4,64
	8Ж Д	17	100	100	4,76
	8З Д	10	100	100	4,6
Средняя по учителю:		–	100	100	4,87

Токарев К. В.	Класс	Всего	Усп,%	Кач,%	Ср
Технология	5А М	21	100	100	4,86
	5Б М	16	100	100	4,5
	5В М	19	100	100	4,47
	5Г М	17	100	100	4,59
	5Д М	16	100	100	4,56
	5Е М	18	100	100	4,61
	6А М	14	100	100	4,86
	6Б М	23	100	100	4,52
	6В М	19	100	100	4,63
	6Г М	16	100	100	4,63
	6Д М	16	100	100	4,88

Токарев К. В.	Класс	Всего	Усп,%	Кач,%	Ср
	6Е М	15	100	100	4,6
	6Ж М	20	100	100	4,55
Средняя по учителю:	-	—	100	100	4,64
ИИПроект	11А	28	100	100	5
	11Б	29	100	100	4,9
	11В	23	100	100	4,96
	11М	22	100	100	5
Средняя по учителю:	-	—	100	100	4,97

Шамро К. А.	Класс	Всего	Усп,%	Кач%	Ср
Технология	7А Мальч	16	100	100	4,81
	7Б М	21	100	100	4,76
	7В М	15	100	100	4,33
	7Г М	14	100	100	4,5
	7Д М	16	100	100	4,63
	7Е М	19	100	100	4,63
	8А М	17	100	100	4,94
	8Б М	15	100	100	4,8
	8В М	17	100	100	4,94
	8Г М	17	100	100	5
	8Д М	15	100	100	4,53
	8Е М	13	100	100	4,62
	8Ж М	9	100	100	4,78

Шамро К. А.	Класс	Всего	Усп, %	Кач%	Ср
	83 М	21	100	100	4,52
Средняя по учителю:	-	—	100	100	4,7
ИИПроект	10А	27	100	100	5
	10Б	25	100	100	5
	10В	31	100	100	4,94
	10М	26	100	100	4,96
Средняя по учителю:	-	—	100	100	4,98

3.1.3 Качество образования на основе государственной (итоговой) аттестации выпускников 9 классов (в том числе с использованием независимой оценки качества знаний) (Приложение 3)

В 2021/2022 учебном году учащиеся 9-х классов сдавали ГИА по математике и русскому языку, а также по предметам по выбору.

Результаты ОГЭ в 2021/22 учебном году:

Предмет	Всего сдававших	«5»	«4»	«3»	«2»	Уровень обученности	Качество	Средний балл
Русский язык	224	56%	3,88	194	79,3%	4,2	218	90%
Математика	224	60%	3,79	194	63%	3,81	218	84%

Мониторинг выбора предметов на ГИА-9

Год	Кол-во выпускников	Особенности проведения	Из них выбрали								
			Обществознание	Биология	География	Иностранный	Информатика и ИТ	Химия	История	Физика	Литература
2016/17	207	Экзамен	143	48	111	19	22	17	4	15	24
2017/18	221	Экзамен	154	89	89	33	29	12	10	5	5
2018/19	234	Экзамен	182	85	106	26	23	23	2	8	3

2019/20	224	Не проводили	-	-	-	-	-	-	-	-	-
2020/21	192	Контрольные работы в формате ОГЭ	67	18	32	15	34	8	2	3	10
2021/22	224	Экзамен	134	67	92	43	65	10	5	9	5

Из выше представленных таблиц можно сделать вывод о том, что учащиеся МБОУ – выпускники 9-х классов сдали ОГЭ достаточно успешно и уровень качества знаний высок – 90% по русскому языку и 84% по математике. Следует отметить также, что среди предметов по выбору лидирующая позиция сохраняется за обществознанием, чаще стали выбирать такие предметы как биология, химия, информатика и физика.

3.1.4. Качество образования на основе государственной (итоговой) аттестации выпускников 11 классов) (Приложение 4)

В 2021/2022 учебном году школу закончили 108 выпускников 11-х классов. Все выпускники школы с первого раза успешно сдали итоговое сочинение.

Выбор выпускниками формы прохождения Государственной итоговой аттестации и результаты представлены в таблицах.

Результаты ЕГЭ

Мониторинг выбора предметов на ЕГЭ

Год	Ко л-	Из них выбрали ЕГЭ
------------	------------------	---------------------------

		Русский язык	Математика базовая	Математика	Физика	Химия	Информатика и ИКТ	Биология	История	География	Иностранный язык	Обществознание	Литература
2014/2015	133	28	16	11	6	3	2	3	4	-	8	11	9
2015/2016	98	50	43	19	9	5	4	9	9	2	14	18	3
2016/2017	102	77	58	29	9	5	6	7	18	7	15	34	11
2017/2018	121	113	102	37	13	16	12	24	25	4	15	46	12
2018/2019	124	123	65	58	19	25	17	31	22	1	15	48	19
2019/2020	129	124	-	62	18	20	17	28	16	-	19	53	17
2020/2021	108	106	1	67	13	6	27	14	23	2	10	58	11
2021/2022	108	106	61	45	11	8	25	16	22	-	26	52	15

Мониторинг успеваемости на ЕГЭ - средний балл

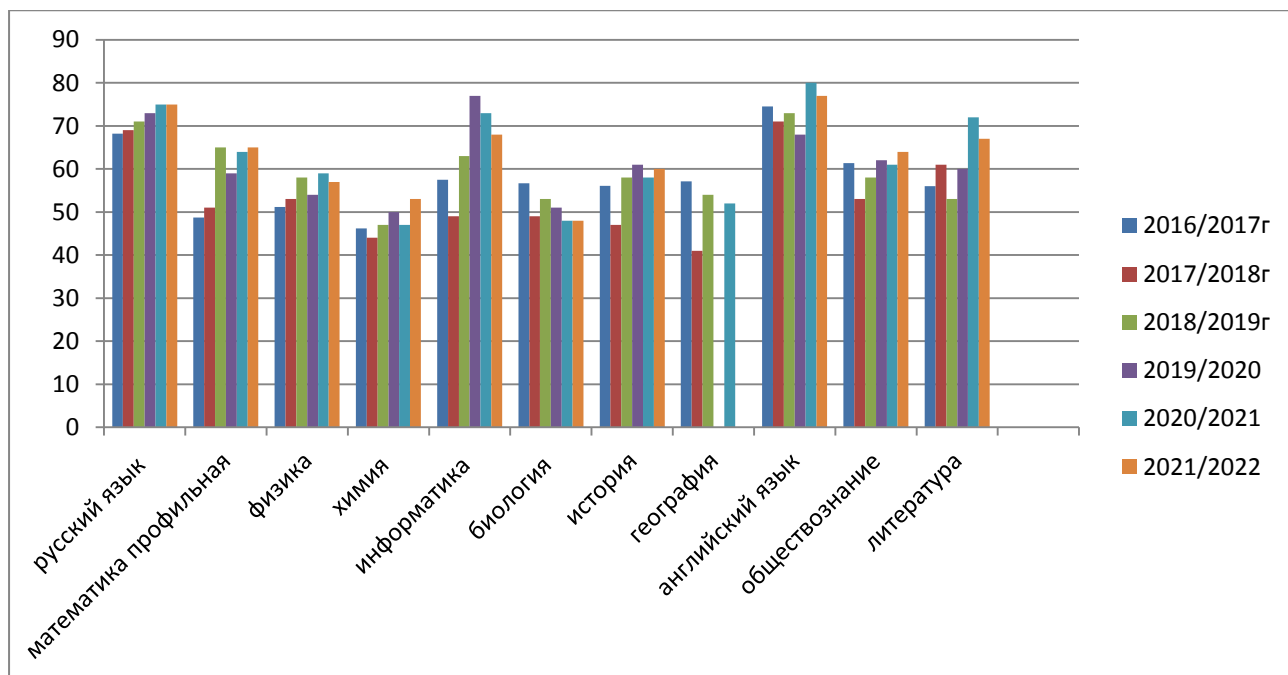
Год	Средний балл											
	Русский язык	Математика профильная	Физика	Химия	Информатика и ИКТ	Биология	История	География	Иностранный язык	Обществознание	Литература	
2014/15	69	64	54,8	63	38	75,6	43,2	-	61	53,2	66	
2015/16	70,5	52,2	54,6	47,8	59,7	52	44,5	52	55,7	54	74,6	
2016/17	68	48,7	52,1	46	57,5	56,7	56	57	74	61,4	56	

2017/18	69	51	53	44	49	49	47	41	71	53	61
2018/19	71	65	58	47	63	53	58	54	73	58	53
2019/20	73	59	54	50	77	51	61	-	68	62	60
2020/21	75	64	59	47	73	48	58	52	80	61	72
2021/22	75	5,0	65	57	53	68	48	60	-	77	64

В сравнении с предыдущим годом результаты ЕГЭ выглядят так:

Предметы	2019/2020			2020/2021			2021/2022		
	Мин балл	Ср балл по школе	Превышение (в %)	Мин балл	Ср балл по школе	Превышение (в %)	Мин балл	Ср балл по школе	Превышение (в %)
Русский язык	36	73	102,7%	24	75	312,5%	36	75	108,3%
Математика профильная	27	59	118,5%	27	64	237,0%	27	65	140,7%
Физика	36	54	50%	36	59	163,8%	36	57	58,3%
Химия	36	50	38,8%	36	47	130,5%	36	53	47,2%
Информатика	40	77	92,5%	40	73	182,5%	40	68	70,0%
Биология	36	51	41,6%	36	48	133,3%	36	48	33,3%
История	32	61	90,6%	32	58	181,2%	32	60	87,5%
География	-	-	-	37	52	140,5%	-	-	-
Английский язык	22	68	209%	22	80	363,6%	22	77	250%
Обществознание	42	62	47,6%	42	61	145,2%	42	64	52,3%
Литература	32	60	87,5%	32	72	225,0%	32	67	109,3%

Сравнительная таблица средних баллов по предметам в 2021/2022 году:



Полученные данные позволяют сделать вывод о том, что средний балл ЕГЭ снизился в 2021/22 году по таким предметам как физика – с 59 до 57 баллов, иностранный язык – с 80 до 77 баллов, литература – с 72 до 67 баллов, информатика и ИКТ – с 73 до 68 баллов и увеличился по таким предметам, профильная математика с 64 до 65, химия – с 47 до 53 баллов. история – с 58 до 60, обществознание– с 61 до 64 баллов.

3.1.5. Уровень участия в олимпиадах и конкурсах

Уровень участия	2018/2019 учебный год		2019/2020 учебный год		2020/2021 учебный год		2021/2022 учебный год	
	Участников	Призеров и победителей	Участников	Призеров и победителей	Участников	Призеров и победителей	Участников	Призеров и победителей
Всероссийский	-	-	-	-	-	-	-	-
Региональный	26	25	38	19	43	15	26	14
Муниципальный	114	73	112	65	140	62	111	42
Школьный	913	285	929	279	805	140	692	261
Итого	1053	383	1079	363	988	217	829	317

В 2021/22 учебном году значительно снизилось число учащихся – участников школьного этапа Всероссийских ученических олимпиад – на 113 человек, число победителей и призеров при этом увеличилось на 121 человека. На муниципальном этапе ученических олимпиад число призеров и победителей уменьшилось на 20 человек. На региональном этапе олимпиад число призеров и победителей уменьшилось на 1 человека. Одна из главных причин – коронавирусная инфекция и опасения родителей в связи с тем, что муниципальный и региональный этапы проводились в иных городских школах. Еще одна причина снижения активности участия в олимпиадах, которая наблюдается на протяжении последних 3 лет – отсутствие заинтересованности в олимпиадах как таковых среди учащихся и родителей.

3.1.6. Уровень готовности к продолжению образования

Данные исследования в виде анкеты были проведены повторно на параллели 9-х классов в феврале 2022года:

Параметры выбора	Классы								Итого
	9-А	9-Б	9-В	9-Г	9-Д	9-Е	9-Ж	9-М	
Всего планируют обучение в 10 классе, в т ч.-	26	24	14	13	11	10	16	19	133
Физико-математический	-	-	-	-	-	-	-	2	2
Историко-правовой	-	8	7	6	5	1	3	1	30
Филологический	3	3	-	-	-	2	1	-	9
Информационно-технологический	1	3	1	2	-	-	-	2	9
Химико-биологический	-	-	-	-	-	2	2	-	4
Информационно-математический	1	3	1	1	1	-	-	4	11
Инженерный	3	1		3	-	-	-	6	13
Психолого-педагогический	6	-	1	1	4	3	5	2	22
Медицинский	1	1	1	-	1	2	3	2	11
Англо-математический	5	2	-	-	-	-	-	-	7
Социально-гуманитарный	4	2	2	-	-	-	1	-	9
Математический	1	-	-	-	-	-	1	-	2
Англо-обществознание	1	-	-	-	-	-	-	-	1
Универсальный	-	-	1	-	-	-	-	-	1
Географо-правовой	-	1	-	-	-	-	-	-	1

По итогам диагностики 9 ребят выбрали по 2 профилю, одна ученица- 3 профилю. Из всех претендентов на обучение в профильных классах 43 учащихся имеют средний балл в 1 полугодии значительно ниже 4,2 балла (от 3,68 до 4,06 – это с

учетом предметов, которые не будут учитываться при подсчете среднего балла – физической культуры, технологий и музыки), следовательно, не могут претендовать на обучение в профильном классе.

С учетом этих особенностей, таблица выглядит так:

№	Параметры выбора	Классы								Итого
		9- А	9- Б	9- В	9- Г	9- Д	9- Е	9- Ж	9- М	
	Всего планируют обучение в 10 классе, в т ч.-	17	12	5	6	6	8	13	13	80
1	Физико-математический	-	-	-	-	-	-	-	2	2
2	Историко-правовой	-	2	4	3	3	1	3	-	16
3	Филологический	1	2	-	-	-	2	1	-	6
4	Информационно-технологический	1	1		1	-	-	-	1	4
5	Химико-биологический	-	-	-	-	-	2	2	-	4
6	Информационно-математический	1	3	-	1	1	-	-	3	9
7	Инженерный	1	1		1	-	-	-	5	8
8	Психолого-педагогический	3	-	-	-	1	2	3	-	9
9	Медицинский	1	1	1	-	1	1	2	2	9
10	Англо-математический	4	1	-	-	-	-	-	-	5
11	Социально-гуманитарный	4	-	-	-	-	-	1	-	5
12	Математический	1	-	-	-	-	-	1	-	2
13	Англо-обществознание	-	-	-	-	-	-	-	-	-
14	Универсальный	-	-	-	-	-	-	-	-	-
15	Географо-правовой	-	1	-	-	-	-	-	-	1

Таким образом, учитывая потребности обучающихся, на параллели 9-х классов может быть сформировано 3 профильных класса:

1. Гуманитарный (историко-правовой) класс (выборы № 2 и №11 и №15= 16+5+1=22уч-ся)
2. Технологический (информационно-математический) класс (выборы №1,4,6,9,10,12=2+4+9+8+5+2=30 уч-ся)
3. Гуманитарный (филологический, психолого-педагогический?) класс (выборы №3,5,8,11= 6+4+9+5=24уч-ся)

Анализ выбора обучающимися профиля обучения на уровне СОО.

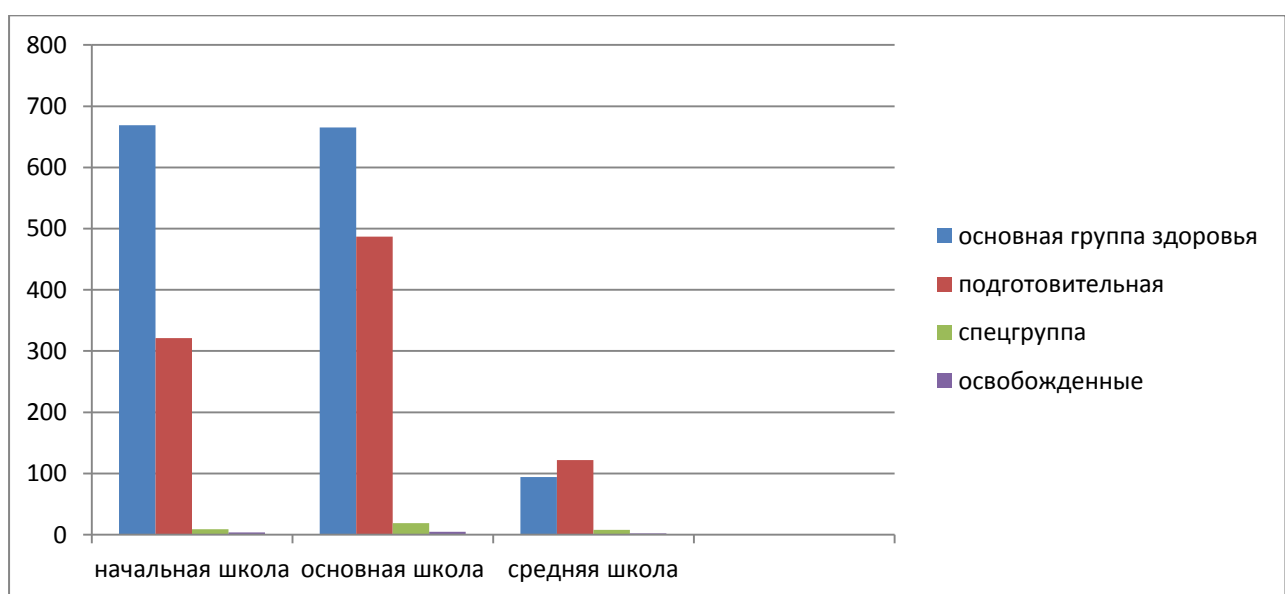
Уч год	2018/2019	Уч год	2019/2020	Уч год	2020/2021	Уч год	2021/2022
	Профиль		Профиль		Профиль		Профиль
10-А	Филологический	10-А	Филологический	10-А	Филологический	10-А	Филологический
10-Б	Социально - гуманитарный	10-Б	Информационно - математический	10-Б	Информационно - математический	10-Б	Химико-биологический
10-В	Химико-биологический	10-В	Социально-гуманитарный (кадетский)	10-В	Социально-гуманитарный (кадетский)	10-В	Социально-гуманитарный
10-М	Информационно - математический	10-М	Математический	10-М	Математический	10-М	Математический
11-А	социально-гуманитарный	11-А	Филологический	11-А	Филологический	11-А	Филологический
11-Б	Химико-биологический	11-Б	Социально - гуманитарный	11-Б	Информационно - математический	11-Б	Информационно-математический
11-В	Филологический	11-В	Химико-биологический	11-В	Социально-гуманитарный (кадетский)	11-В	Социально-гуманитарный (кадетский)
11-М	Информационно - математический	11-М	Информационно - математический	11-М	Математический	11-М	Математический

3.1.7. Уровень состояния здоровья и физического развития учащихся в 2021/2022 учебном году:

Класс	Кол-во учащихся	Основная	Подготов.	Спец / инвалиды
1-А	37	30	7	-
1-Б	37	27	10	-
1-В	37	24	13	-
1-Г	37	20	13	4/3
1-Д	40	27	13	-
1-Е	38	26	11	1/-
1-Ж	37	28	9	-
Итого 1 кл	263	182	76	5/3
2-А	38	29	9	-
2-Б	39	24	15	-
2-В	36	24	11	1/-
2-Г	37	22	15	-
2-Д	37	27	10	-
2-Е	38	24	14	-
2-Ж	26	21	5	-
Итого 2 кл	248	171	76	1/-
3-А	38	29	9	-

3-Б	35	19	16	-
3-В	41	28	12	1/1
3-Г	39	26	13	-
3-Д	40	28	12	-
3-Е	37	26	11	-
Итого 3 кл	230	156	73	1/1
4-А	36	21	15	-
4-Б	36	20	16	-
4-В	39	25	14	-
4-Г	38	28	10	-
4-Д	37	29	8	-
4-Е	34	16	17	1/-
4-Ж	38	21	16	1/1
Итого 4 кл	258	160	96	2/1
Итого нач школа	999	669	321	9/5
5-А	36	23	12	1/-
5-Б	38	23	14	1/-
5-В	37	23	13	1/-
5-Г	36	21	15	-
5-Д	37	20	16	1/1
5-Е	38	29	9	-
Итого 5 кл	222	139	79	4/1
6-А	37	16	21	-
6-Б	39	24	15	-
6-В	37	18	17	2/-
6-Г	36	28	7	1/-
6-Д	38	21	16	1/-
6-Е	26	10	16	-
6-Ж	36	25	10	1/1
Итого 6 кл	249	142	102	5/1
7-А	35	19	16	-
7-Б	34	15	17	2/1
7-В	31	17	13	1/-
7-Г	31	22	9	-
7-Д	33	19	14	-
7-Е	36	23	11	2/-
Итого 7 кл	200	115	80	5/1
8-А	35	22	13	-
8-Б	35	19	20	-/1
8-В	35	28	7	-
8-Г	35	21	14	-
8-Д	33	15	17	1/-

8-Е	35	24	11	-
8-Ж	26	10	15	1/-
8-З	32	11	16	1/1
Итого 8 кл	266	150	113	3/2
9-А	33	21	12	-
9-Б	30	17	13	-
9-В	30	10	19	1/-
9-Г	33	18	15	-
9-Д	27	15	12	-
9-Е	27	10	17	-
9-Ж	32	19	13	-
9-М	22	9	12	1/-
Итого 9 кл	234	119	113	2/-
Итого осн школы	1171	665	487	19/5
10-А	30	10	17	3/1
10-Б	26	7	19	-
10-В	31	9	22	-
10-М	26	7	19	-
11-А	31	21	9	1/-
11-Б	31	14	14	3/1
11-В	24	16	8	-
11-М	25	10	14	1/-
Итого ср школы	224	94	122	8/2
	1395	759	609	27/7
Всего	2394	1428	930	36/12



Из графика видно, что наибольшее число детей, относящихся к основной группе здоровья, обучается в начальной школе. В средней и старшей школе растет численность детей с подготовительной группой здоровья, а также имеющих специальную группу и освобожденных от физических нагрузок по состоянию здоровья.

Сравнительная таблица состояния здоровья учащихся МБОУ №3 за 3 года:

Число учащихся :	2019/2020 учебный год				2020/2021 учебный год				2021/2022 учебный год			
	Основная группа	Подготовительная	Спец группа	Освобожденные	Основная группа	Подготовительная	Спец группа	Освобожденные	Основная группа	Подготовительная	Спец группа	Освобожденные
Начальная школа, чел	626	336	4	2	615	330	6	4	669	321	9	5
В %	64,5	34,9	0,5	0,1	64,4	34,6	0,6	0,4	67,0	32,1	0,9	0,5
Основная школа, чел	553	574	22	4	624	534	15	6	665	487	19	5
В %	48,0	49,8	1,9	0,3	52,9	45,3	1,3	0,5	56,8	41,6	0,6	0,4
Средняя школа, чел	111	116	9	5	122	98	9	1	94	122	8	2
В %	46,1	48,1	3,7	2,1	53,0	42,6	3,9	0,5	42,0	54,4	3,6	0,9
Всего учащихся, чел	1285	1026	35	11	1361	962	30	11	1428	930	36	12
В %	54,5	43,5	1,5	0,5	57,6	40,7	1,3	0,4	59,7	38,8	1,5	0,5

Данные 2016/2017 учебного года:

Образовательная ступень:	Кол-во учащихся:	Основная – 1 группа		Подготовительная 2 группа		Специальная – 3 группа		Освобождены от занятий	
		Чел	%	Чел	%	Чел	%	Чел	%
Начальная	929	628	67,6%	286	30,8%	13	1,4%	2	0,2%

я школа									
Основная школа	1088	677	62,22%	382	35,11 %	24	2,2%	5	0,47%
Средняя школа	231	135	58,44%	88	38,1%	5	2,16%	3	1,3%
Итого по МБОУ	2248	1440	64,1%	756	33,64 %	42	1,87%	10	0,44%

Данные 2017/2018 учебного года:

Образовательная ступень:	Кол-во учащихся:	Основная – 1 группа		Подготовительная 2 группа		Специальная – 3 группа		Освобождены от занятий	
Начальная школа	937	661	70,5%	262	28%	13	1,4%	1	0,1%
Основная школа	1122	642	57,5%	455	40,5%	17	1,5%	8	0,7%
Средняя школа	247	128	51,9%	110	44,5 %	7	2,8%	2	0,8%
Итого по МБОУ	2306	1431	62%	827	35,9%	37	1,6%	11	0,5%

Данные 2018/2019 учебного года:

Образовательная ступень:	Кол-во учащихся:	Основная – 1 группа		Подготовительная- 2 группа		Специальная – 3 группа		Освобождены от занятий	
Начальная школа	922	554	60,0%	360	39%	7	0,9%	1	0,1%
Основная школа	1183	570	48,2%	585	49,5%	24	2,0%	4	0,3%

Средняя школа	258	113	43,8%	137	53,1%	7	2,7%	1	0,4%
Итого по МБОУ	2363	1237	52,3%	1082	45,8%	38	1,6%	6	0,3%

Данные 2019/2020 учебного года:

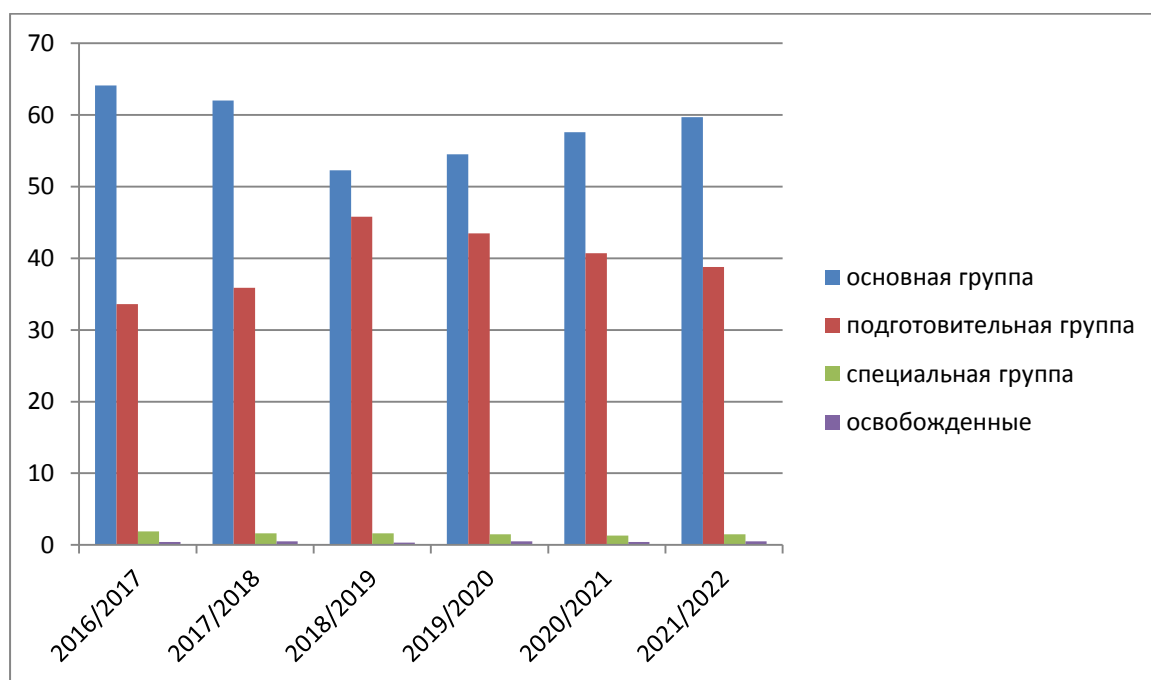
Образовательная ступень:	Кол-во учащихся:	Основная – 1 группа		Подготовительная- 2 группа		Специальная – 3 группа		Освобождены от занятий	
Начальная школа	963	626	64,5%	336	34,9%	4	0,5%	2	0,1%
Основная школа	1153	553	48,0%	574	49,0%	22	1,9%	4	0,3%
Средняя школа	241	111	43,8%	116	53,1%	9	3,7%	5	2,1%
Итого по МБОУ	2357	1285	54,5%	1026	43,5%	35	1,5%	11	0,5%

Данные 2020/2021 учебного года:

Образовательная ступень:	Кол-во учащихся:	Основная – 1 группа		Подготовительная- 2 группа		Специальная – 3 группа		Освобождены от занятий	
Начальная школа	955	615	64,4%	330	34,6%	6	0,6%	4	0,4%
Основная школа	1179	624	52,9%	534	45,3%	15	1,3%	6	0,5%
Средняя школа	230	122	53,0%	98	42,6%	9	3,9%	1	0,5%
Итого по МБОУ	2364	1361	57,6%	962	40,7%	30	1,3%	11	0,4%

Данные 2021/2022 учебного года:

Образовательная ступень:	Кол-во учащихся:	Основная – 1 группа		Подготовительная- 2 группа		Специальная – 3 группа		Освобожденные от занятий	
		Числ.	Процент	Числ.	Процент	Числ.	Процент	Числ.	Процент
Начальная школа	1004	669	66,6%	321	32,0%	9	0,9%	5	0,5%
Основная школа	1176	665	56,5%	487	41,5%	19	1,6%	5	0,4%
Средняя школа	227	94	41,4%	122	53,7%	9	4,0%	2	0,9%
Итого по МБОУ	2407	1428	59,3%	930	38,7%	37	1,5%	12	0,5%



Таким образом, можно заключить, что в МБОУ в текущем году обучалось 59,3% основной группы здоровья (таких учащихся было в предыдущем году 57,6%). 38,8 % учащихся требуют внимательного отношения и коррекции программы по физической культуре, и их число уменьшилось в сравнении с 2020/2021 учебным годом (было 42,4 %).

3.1.8. Динамика правонарушений учащихся (Приложение 8)

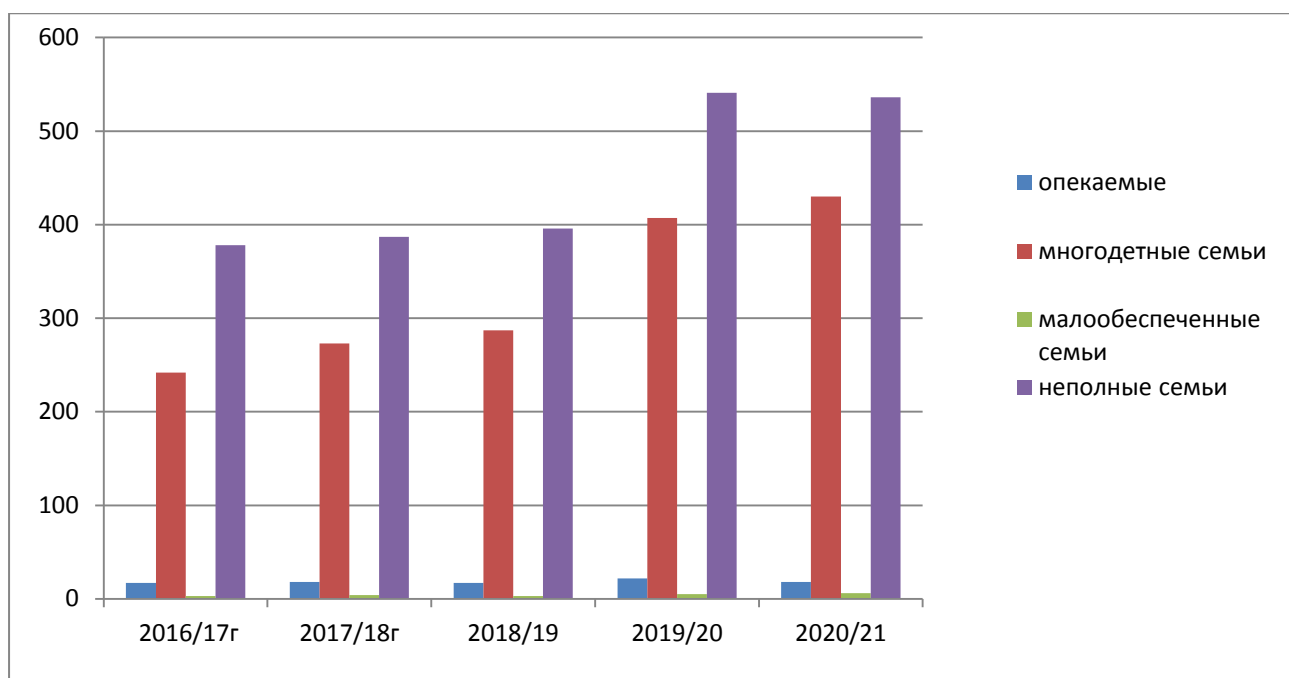
	2014/ 15	2015/ 16	2016/ 17	2017/ 18	2018/ 19	2019/ 20	2020/ 21	2021/ 22
Преступления	-	-	-	-	-	-	-	-
Правонарушения	-	-	-	-	-	-	-	-

Динамика изменения количества учащихся в банке данных в 2020/21 учебном году.

	ПДН	КДН и ЗП	ВШУ	Кол-во детей, нуждающихся в социальной защите			
				Опекаемые	Многодетные семьи	Малообеспеченные семьи	Из неполных семей
На конец 2016/2017 учебного года	нет	нет	6	17	242	3	378
На конец 2017/2018 учебного года	нет	нет	9	18	273	4	387
На конец 2018/2019 учебного года	нет	нет	11	17	287	3	396
На конец 2019/2020 учебного года	нет	2	6	22	407	5	541
На конец 2020/2021 учебного года	нет	2	5	18	430	6	536
На конец 2021/2022 учебного года	2	3	4	18	450	9	545

В настоящее время учащихся, состоящих на учёте в ПДН ОП № 2 «Киевский» УМВД России по городу Симферополю, в школе два человека.

Индивидуальная профилактическая работа проводится в соответствии с требованиями ФЗ от 24.06.1999 №1220-ФЗ «Об основах системы профилактики безнадзорности и правонарушений несовершеннолетних». За учащимися, состоящими на внутришкольном учете (4 человека), осуществляется постоянный контроль, консультирование и коррекционная работа при необходимости (групповые и индивидуальные беседы, игры, викторины). Данные таблиц свидетельствуют о том, что в МБОУ число детей, нуждающихся в социальной защите – детей из многодетных и неполных семей, постоянно растет:

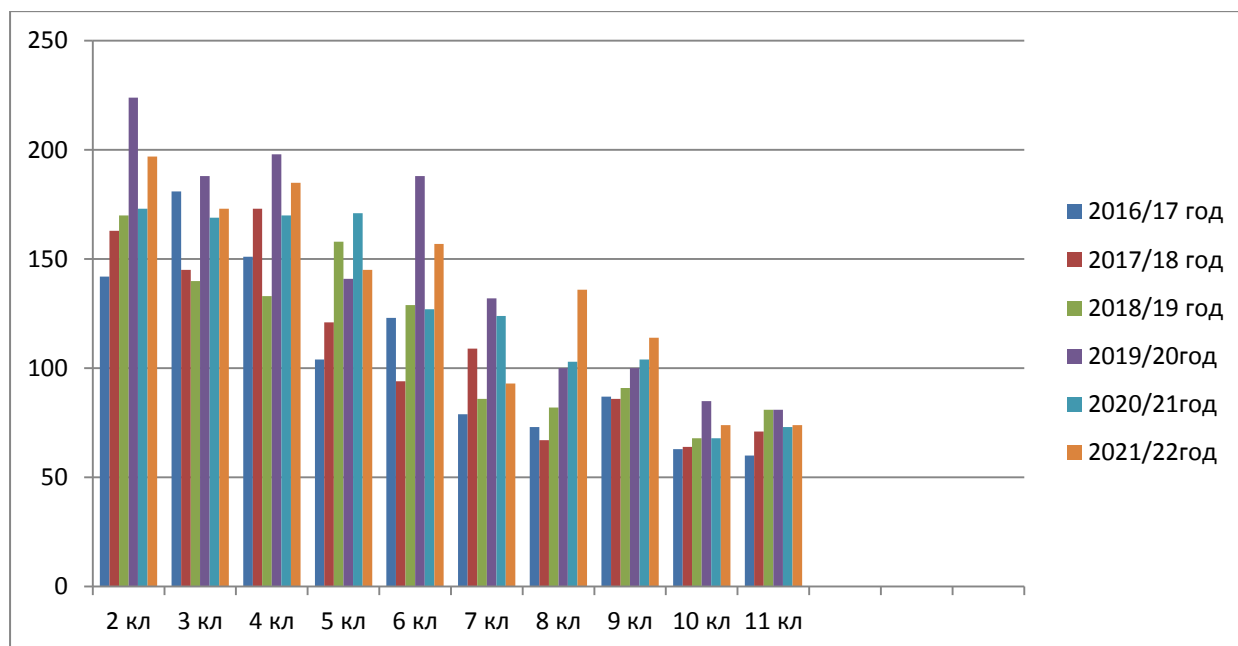


Для детей, находящихся под опекой, детей из многодетных и малообеспеченных семей, детей с ОВЗ предоставлено льготное питание в школьной столовой. Все дети, чьи родители и опекуны принесли необходимый перечень документов, включены в Банк и Базу данных для оздоровления в учреждениях отдыха. Составлен Банк данных детей 2-10 классов для оздоровления на 135 учащихся, база данных («Артек», «Орлёнок», «Смена»).

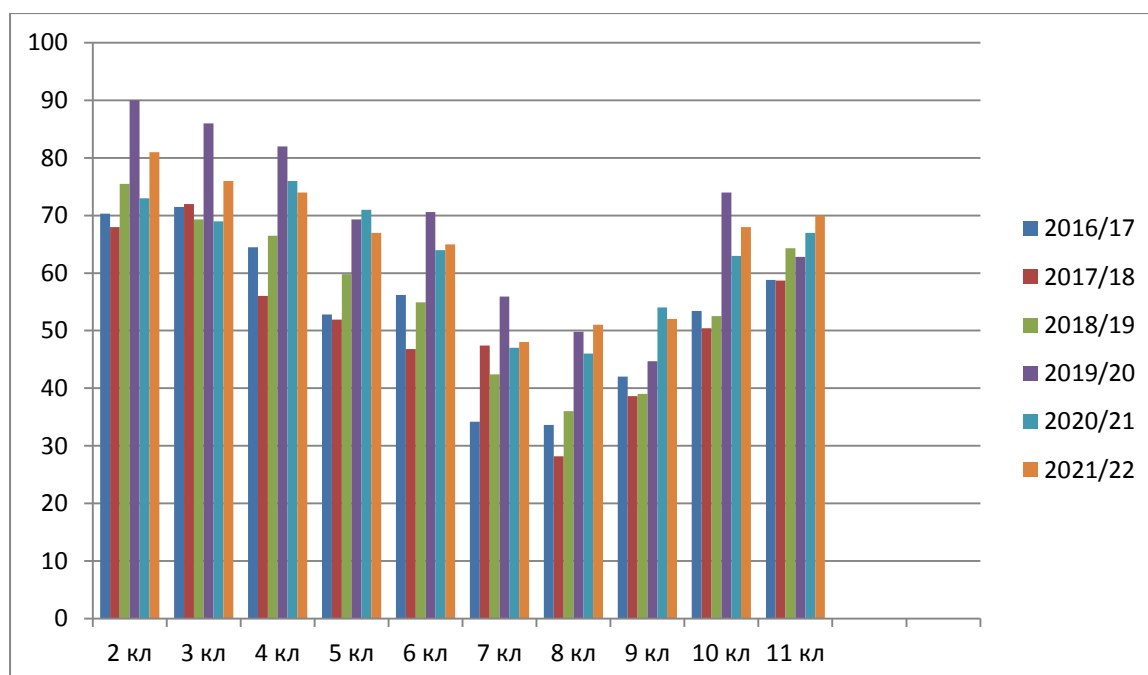
3.1.9. Процент обучающихся на «4» и «5» по классам и параллелям в сравнении

Параллели	2018/2019г (кол-во уч-ся, в %)	2019/2020г (кол-во уч-ся, в %)	2020/2021г(кол- во уч-ся. В %)	2021/2022г(кол- во уч-ся. В %)
1-классы	-	-	-	-
2 –классы	170(75,5%)	224(90%)	173 (73,3%)	197 (81,4%)
3-классы	140 (69,3%)	188(86%)	169 (69,2%)	173 (75,9%)
4-классы	133 (66,5%)	198 (82%)	170 (75,8%)	185 (73,7%)
5-классы	158 (59,8%)	141(69,3%)	171 (70,5%)	145 (66,5%)
6-классы	129 (54,9%)	188(70,6%)	127 (64%)	157 (64,8%)
7-классы	86 (42,4%)	132(55,9%)	124 (47%)	93 (48,2%)
8-классы	82 (36,0%)	100 (49,8%)	103 (46%)	136 51,3)
9-классы	91 (39,0%)	100 (44,7%)	104 (54%)	114 (52,3%)
10-классы	68 (52,5%)	85 (74,0%)	68 (63%)	74 67,9%)
11 -классы	81 (64,3%)	81 (62,8)	73 (67%)	74 (70,4%)
Итого	1138 (48,5%)	1437(61,2%)	1282 (62,7%)	1348(65,0%)

Количество учащихся, обучавшихся по итогам года на «4» и «5»:



Количество учащихся, обучавшихся по итогам года на «4» и «5» (в % отношении):



Представленные графики позволяют сделать некоторые заключения:

- Максимальное число учащихся, успевающих на «4» и «5» - обучаются во 2-4 классах, в 5-6 классах успеваемость падает и наиболее низкий уровень отмечается на параллелях 7 и 8 классов (вполовину), к

окончанию школы – в 10-11 классах вновь отмечается рост числа учащихся, успевающих на «4» и «5».

- В 2021/22 учебном году число учащихся, успевающих на «4» и «5» увеличилось в сравнении с предыдущим годом на всех параллелях. Причина снижения качества образования в 5 классах связана с переходом учащихся в среднее звено и сменой привычной обстановки как в психологическом, так и в организационном плане. Снижение успеваемости в 7-8-х классах связано с возрастными (подростковыми) проблемами: функциональной перестройкой организма, сменой ведущей деятельности с учебной на общение со сверстниками, а также с длительным периодом дистанционного обучения. В 9 и 11 классах мотивации обучения более высока, что связано с ответственностью за результаты обучения и получение аттестата.
- В целом наблюдается позитивная тенденция увеличения числа учащихся, успевающих на «4» и «5» - с 49,2 % в 2015/2016г до 62,1% в 2019/2020 учебном году и 62,7% в 2020/2021 году до 65% в 2021/2022 году.

3.2. Качество условий образования.

	Показатели:	Наличие условий, их качество.
3.2. 1.	Программно-методические условия: - Совершенствование учебных программ в течение 3-х лет - Наличие утвержденной программы развития образовательного учреждения - Наличие образовательной программы - Наличие рабочих программ по всем предметам	В 2020/2021 учебном году МБОУ «Школа-лицей» № 3 реализовывала следующие образовательные программы: - основная образовательная программа начального общего образования (1-4 классы) по ФГОС, УМК «Школа России»; - основная образовательная программа основного общего образования (5-10 классы) по ФГОС; - основная образовательная программа среднего общего образования, (11 классы) по ФК ГОС. На заседаниях методического совета МБОУ выработаны единые требования к содержанию рабочих программ, их оформлению, написанию КТП, На 01.09.2021 разработаны и утверждены рабочие программы по всем предметам. Утверждена и осуществляется работа в соответствии с Программой развития МБОУ на 5 лет.
3.2.	Материально-	В 2021-2022 году в школе отсутствуют акты

2.	<p>технические условия:</p> <ul style="list-style-type: none"> - Уровень травматизма - % обучающихся, охваченных оздоровлением и отдыхом на базе образовательного учреждения - Распространение опыта (наличие выступлений на муниципальном, региональном, российском уровне, в т.ч. в печатном виде) 	<p>травмирования учащихся.</p> <p>Для детей, находящихся под опекой, детей из многодетных и малообеспеченных семей, детей с ОВЗ предоставлено льготное питание в школьной столовой. Все дети, чьи родители и опекуны принесли необходимый перечень документов, включены в Банк и Базу данных для оздоровления в учреждениях отдыха. Составлен Банк данных детей 2-10 классов для оздоровления на 135 учащихся, база данных («Артек», «Орлёнок», «Смена»).</p> <p>Положительный результат профилактической работы – отсутствие детей на учёте в ПДН, СОП.</p>																												
3.2. 3.	<p>Кадровые условия:</p> <ul style="list-style-type: none"> - Профессиональное образование педагогов (результаты прохождения аттестации и повышения квалификации педагогов) - Участие учителей в профессиональных конкурсах - Показатели владения учителями инновационными технологиями - Стабильность коллектива 	<p>В 2021/2022 учебном году МБОУ было полностью укомплектовано педагогическими кадрами. Работало 2 педагога-психолога, 2 социальных педагога, педагог-организатор. В классах инклюзивного образования – 3 тьютора и логопед-дефектолог.</p> <p>Кадровый состав педагогов по состоянию на конец 2021/2022 учебного года представлен следующим образом:</p> <table border="1" data-bbox="678 1220 1463 1563"> <thead> <tr> <th rowspan="2">Категории работников</th> <th colspan="2">Образование</th> <th colspan="2">Квалификационные категории</th> <th rowspan="2">Без категории</th> </tr> <tr> <th>Высшее</th> <th>Среднее</th> <th>Высшая</th> <th>Первая</th> </tr> </thead> <tbody> <tr> <td>Руководящие работники</td> <td>8</td> <td>-</td> <td>7</td> <td>-</td> <td>1</td> </tr> <tr> <td>Педагогические работники</td> <td>124</td> <td>1</td> <td>60</td> <td>13</td> <td>51</td> </tr> <tr> <td>Всего</td> <td>132</td> <td>1</td> <td>67</td> <td>13</td> <td>52</td> </tr> </tbody> </table> <p>В школе имеется план повышения квалификации руководящих и педагогических кадров, который своевременно выполняется. Формы повышения квалификации руководящих и педагогических кадров: очная, дистанционная, очно-дистанционная.</p> <p>Курсовую переподготовку по преподаваемым предметам и общеметодическому направлению в 2021/2022 учебном году прошли 77 педагогов школы, причем из них 57 – по 2 и более направлениям деятельности.</p>	Категории работников	Образование		Квалификационные категории		Без категории	Высшее	Среднее	Высшая	Первая	Руководящие работники	8	-	7	-	1	Педагогические работники	124	1	60	13	51	Всего	132	1	67	13	52
Категории работников	Образование			Квалификационные категории		Без категории																								
	Высшее	Среднее	Высшая	Первая																										
Руководящие работники	8	-	7	-	1																									
Педагогические работники	124	1	60	13	51																									
Всего	132	1	67	13	52																									

		<p>На сегодняшний день укомплектованность педагогическими кадрами 100%. Анализ их качественного и количественного состава показывает наличие условий и возможностей для роста мастерства педагогов и результативности работы.</p> <p>Мониторинг аттестации педагогических работников: Всего аттестовано – 26 человек; установлена высшая квалификационная категория – 14 человек, СЗД – 12 чел.</p>
3.2. 4.	<p>Информационно-технические условия:</p> <ul style="list-style-type: none"> - Уровень информатизации обучения и управления -% обеспеченности учебниками -Использование новых технологий в образовательном процессе 	<p>В период с октября по март проводился мониторинг обеспеченности учебной литературы на 2022-2023 уч. г. в соответствии с действующим ФПУ (Приказ № 254 от 20.05.2020 г. «Об утверждении Федерального перечня учебников» и Приказ № 766 от 23.12.2020 г. «О внесении изменений в Федеральный перечень учебников»).</p> <p>На основании полученной информации был сформирован заказ на недостающие учебники в количестве 1320 экземпляров (22 наименования) общей стоимостью 710148,25 руб.</p>
3.2. 5.	<p>Организационные условия:</p> <ul style="list-style-type: none"> -Отсутствие предписаний Роспотребнадзора, Пожнадзора -Соответствие СанПиН тепло-водо-электроснабжения, канализации, средств ПБ -% привлечения внебюджетных средств 	

3.3. Качество процессов:

	Процессы	Качество процессов
3.3.1.	Ориентация на потребителя (анкетирование)	4 раза в год на родительских собраниях осуществляется опрос родителей (законных представителей) о качестве предоставляемых услуг, что отражается в протоколах родительских собраний.
3.3.2.	Вовлечение всех сотрудников в реализацию программ школы	Педагоги школы осуществляют корректировку программ по учебным предметам, которые утверждаются на заседаниях школьных МО перед началом учебного года. По итогам работы МО составляется отчет о деятельности, в котором рассматриваются параметры работы МО и школы в целом, планируются задачи, которые будут реализованы в течение года. Данные отчетов руководителей МО являются основой для составления самообследования о деятельности школы.
3.3.3.	Отсутствие жалоб	
3.3.4.	Соответствие образования требованиям регионального рынка труда и профессионального образования	По итогам 2021 года в СМИ «Город24» школа второй год подряд получила диплом в номинации «Народный бренд». Школа вошла в число лучших школ России согласно исследованию, проведенному в 2021 году рейтинговым агентством РАЕХ (РАЭС-Аналитика) - КОНСОРЦИУМ РЕЙТИНГОВЫХ АГЕНТСТВ, АНАЛИТИЧЕСКИХ И КОНСАЛТИНГОВЫХ ОРГАНИЗАЦИЙ РАЕХ
3.3.5.	Имидж школы, гарантирующей стабильное качество образования	В школе в целом наблюдается позитивная тенденция в отношении числа учащихся, успевающих на «4» и «5» - их число в 2021/2022 учебном году составило 65,0% от общего числа учащихся в школе. Учащийся 11-Б класса Семенов Михаил сдал на 100 баллов ЕГЭ по русскому языку и истории.
3.3.6.	Качество уроков по итогам посещения	Посещено администрацией 434 уроков.

	администрацией.	Систематический контроль способствовал своевременному устранению выявленных недостатков, гласность проверок, индивидуальные беседы привели к сокращению случаев формального отношения к подготовке уроков.
3.3.7.	Системность и систематичность воспитательной работы	Система воспитательной работы МБОУ строилась на основе взаимодействия всех участников учебно-воспитательного процесса и включала: – классные часы (Университет нравственности и культуры); – Единые уроки; – классные мероприятия; – общешкольные мероприятия, которые проводились на основе школьных традиций; – экскурсионную деятельность; – профориентационную работу; – изобразительную творческую деятельность.
3.3.8.	Профилизация и специализация обучения	В течение года в 9-х классах проводится диагностика, анкетирование учащихся и их родителей и формируются профильные классы.
3.3.9.	Инновационная деятельность образовательного учреждения	Завершена работа инновационной площадки по теме «Профилактика суицидального поведения детей и подростков в интернет-пространстве». Согласно приказа МКУ УО администрации г. Симферополя Республики Крым от 17.06.2021г №368 работа школа признана удовлетворительной.
3.3.10.	Наличие совета школы, совета старшеклассников, ученического самоуправления.	Совет школы работает на постоянной основе согласно годовому плану работы и на основании принятого положения о Совете школы. Отчеты о работе систематически (2 раза в год) публикуются на сайте школы, находятся в свободном доступе на стенде совета школы. В системе работает штаб ученического самоуправления, список членов штаба размещен на доске

		<p>объявлений. В состав самоуправления входили учащиеся 5-11 классов. Органы ученического самоуправления разделялись на общешкольные и классные. Основная повседневная работа велась штабом самоуправления (координирует деятельность всех комиссий, работает с активами классов, отслеживает результативность работы, вносит коррективы), комиссиями по направлениям (культурно-массовая, санитарная, дисциплины и порядка, учебная, спортивно-трудовая, военно-патриотическая), активами классов. Курировали работу ученического самоуправления заместитель директора по УВР Кудряшова Д.Р. и педагог-организатор Козакова И.В. Учащиеся - представители школьного самоуправления осуществляли помощь в оперативном контроле над посещаемостью учащихся, контролировали организацию дежурства в школе и в классах, проводили рейды контроля над внешним видом учащихся «Школьная форма», оказывали помощь в работе библиотеки по проверке сохранности учебников, участвовали в подготовке внеклассных мероприятий.</p> <p>В январе 2017г создан попечительский совет школы, который систематически осуществляет свою деятельность.</p>
--	--	--