Министерство образования, науки и молодежи Республики Крым
муниципальное образование городской округ Симферополь
муниципальное бюджетное общеобразовательное учреждение
«Школа-лицей» №3 им. А.С. Макаренко»

УТВЕРЖДЕНО:

Директор МБОУ _____Е.А. Гордиенко

МБОУ "ШКОЛА-ЛИЦЕЙ" №3
Г.СИМФЕРОПОЛЯ
Гордиенко Елена Александровна
2022.02.17 13:46:20+03'00'

Отчет

о внутренней системе оценки качества образования (ВСОКО) МБОУ «Школа-лицей» №3 им. А.С. Макаренко»

за 2020/2021учебный год

г. Симферополь
2021г

Содержание:

1. Информационная справка о школе – стр.3-4.
2. Основные цели, задачи и принципы внутренней системы оценки качества знаний – стр. 5- 6.
3. Основные направления ВСОКО в МБОУ:

3.1. - Качество результата:

3.1.1. Оценка общего уровня освоения обучающимися начальной школы знаний и умений по общеобразовательным предметам– стр. 7- 17

3.1.2. Оценка общего уровня усвоения обучающимися 5-8,10 классов базовых знаний и умений по общеобразовательным предметам – стр. 17- 60

3.1.3 Качество образования на основе государственной (итоговой) аттестации выпускников 9 классов (в том числе с использованием независимой оценки качества знаний) – стр.61

3.1.4. Качество образования на основе государственной (итоговой) аттестации выпускников 11 классов) – стр.62-64

3.1.5. Уровень участия в конкурсах, олимпиадах и т.п. – стр.65

3.1.6. Уровень готовности к продолжению образования -стр.66

3.1.7. Уровень состояния здоровья и физического развития учащихся – стр.67-74

3.1.8. Динамика правонарушений учащихся -стр.75

3.1.9. Процент обучающихся на «4» и «5» по классам и параллелям в сравнении класса с самим собой за прошлый год -стр.76-77

3.2. Качество условий: -стр.77-78

3.2.1.Программно-методические условия

3.2.2. Материально-технические условия

3.2.3 Кадровые условия

3.2.4. Информационно-технические условия

3.2.5. Организационные условия

3.3. Качество процессов: - стр.79-82

3.3.1. Ориентация на потребителя (анкетирование)

3.3.2. Вовлечение всех сотрудников в реализацию программ школы

3.3.3. Отсутствие жалоб

3.3.4. Соответствие образования требованиям регионального рынка труда и профессионального образования

3.3.5. Имидж школы, гарантирующей стабильное качество образования

3.3.6. Качество уроков по итогам посещения администрацией

3.3.7. Системность и систематичность воспитательной работы

3.3.8. Профилизация и специализация обучения

3.3.9. Инновационная деятельность образовательного учреждения

3.3.10. Наличие совета школы, совета старшеклассников, ученического самоуправления

1. Информационная справка о школе

Настоящий отчет составлен на основании приказа № 427 от 24.08.2020г «О функционировании системы ВСОКО в МБОУ №3 в 2020/2021 учебном году».

Основные сведения:
Полное название: Муниципальное бюджетное общеобразовательное учреждение «Школа-лицей» №3 им. А.С. Макаренко муниципального образования городской округ Симферополь Республики Крым
Краткое название: МБОУ «Школа-лицей» №3 им. А. С. Макаренко г. Симферополя.
Сайт школы — http://simfschool3.esy.es/
Наш адрес
295034, Россия, Республика Крым,
г.Симферополь, ул. Лермонтова, 14а
Тел.: +7 (3652) 25-52-02 — директор, секретарь
+7 (3652) 25-62-71 — заместители директора
uvkschkolalicei3@gmail.com — электронная почта
Школа ведет свое начало от Бахчи-Эльского уездного училища, точной даты постройки в архивах не сохранилось; но от платежной ведомости на учителей за 1898 год, найденной в архиве ведется начало истории школы.
С 1917 по 1936 год школа называлась Бахчиэльская, затем Красногорская начальная школа.
С 1936 по 1941 год – средняя школа № 33.
С 1944 по 1953 год – мужская средняя школа № 33.
С 1954 по 1955 год – смешанная средняя школа № 54.
С 1956 по 2001 год – средняя общеобразовательная школа № 3.
С 1989 года школа носит имя А.С. Макаренко.
В 2001 году школа реорганизована в учебно-воспитательный комплекс «Школа-лицей» № 3 им. А.С. Макаренко».
Согласно постановлению Администрации города Симферополя Республики, Крым от 16.12.2014 №20 учебно-воспитательный комплекс «Школа-лицей» № 3 им. А.С. Макаренко переименован в муниципальное бюджетное общеобразовательное учреждение «Школа-лицей» №3 им. А.С. Макаренко муниципального образования городской округ Симферополь Республики Крым
За все годы существования школа выпустила более 10 тыс. учащихся, из них более 650 медалистов.
Школа расположена в 4-х зданиях (2-3 этажа) проектная мощность – 1300 учащихся; отопление в школе центральное, кровля шатровая.

В школе имеется своя столовая на 250 мест, 100% учащихся охвачены буфетной продукцией; 80% учащихся горячим питанием.
Все 10-11 классы являются профильными.

Профили обучения: филологический, общественно-гуманитарный, информационно- математический,
С 7-го класса ведется предпрофильное обучение с углубленным изучением отдельных предметов. Введено 15 спецкурсов и курсов по выбору.В 2020/21 учебном году продолжили обучение два кадетских класса под патронатом ГУСК РФ по Республике Крым.
Школа продолжает реализациювнедрения инклюзивного образования с 2008 года - в 2014/2015г. открыто 6 инклюзивных классов для учащихся с особыми образовательными потребностями.
Школа является одним из лидеров в городе и республике по работе с одаренными учащимися по количеству призеров олимпиад и конкурсов различного уровня.В школе работает отделение МАН.

Учащиеся являются активными участниками всех городских и республиканских и конкурсных программ.
В учреждении работает 2 образцовых коллектива: Духовой оркестр, студия бального и спортивного танца «Ювента» и 7 бюджетных кружков.В 2020/21 учебном году в МБОУ работал за счет бюджетного финансирования школьный спортивный клуб «Успех», работавший по 4 направлениям: баскетбол, волейбол, софтбол, шахматы.

Количество обучающихся по уровням образования.

Год	Начальная школа	Основная школа	Средняя школа	Итого контингент	Количество классов
2014/15	884	1022	234	2140	69
2015/16	866	1080	203	2149	69
2016/17	929	1088	231	2248	72
2017/18	931	1124	249	2304	71
2018/19	916	1177	253	2347	70
2019/20	963	1135	243	2345	69
2020/21	955	1189	215	2359	69

Из таблицы видно, что на протяжении 6 лет количество обучающихся в МБОУ неуклонно увеличивается.

Оборудован медицинский кабинетдля оказания первой неотложной помощи учащихся, прививочный кабинет. Врачебную и сестринскую помощь оказывает ГБУЗ РК «Симферопольская городская детская клиническая больница».

Учредитель	Администрация города Симферополя Республики Крым, Глава администрации города Симферополя – Демидов Валентин Валентинович Адрес: Республика Крым, город Симферополь, улица Горького, 15. Официальный сайт Администрации города Симферополя – http://simadm.ru/

2. Основные цели, задачи и принципы внутренней системы оценки качества знаний.

Целью внутренней системы оценки качества образования является эффективное управление качеством образования. Таким образом, ц**ель** – непрерывное, диагностико-прогностическое отслеживание динамики качества образовательных услуг, оказываемых образовательным учреждением, и эффективности управления качеством образования, обеспечение органов управления, экспертов в области образования, осуществляющих общественный характер управления образовательным учреждением, информацией о состоянии и динамике качества образования в лицее.

2.2. **Задачами системы оценки качества образования являются:**

- организационное и методическое обеспечение сбора, обработки, хранения информации о состоянии и динамике показателей качества образования;
- технологическая и техническая поддержка сбора, обработки, хранения информации о состоянии и динамике качества образования;
- проведение сравнительного анализа и анализа факторов, влияющих на динамику качества образования;
- своевременное выявление изменений, происходящих в образовательном процессе, и факторов, вызывающих их.
- осуществление прогнозирования развития важнейших процессов на уровне лицея;
- предупреждение негативных тенденций в организации образовательного процесса;
- оформление и представление информации о состоянии и динамике качества образования.

2.3. **Функциями системы являются:**

- сбор данных по лицею в соответствии с муниципальными показателями и индикаторами мониторинга качества образования;
- получение сравнительных данных, выявление динамики и факторов влияния на динамику качества образования;

- определение и упорядочивание информации о состоянии и динамике качества образования в базе данных лицея;
- координация деятельности организационных структур, задействованных в процедурах мониторинга качества образования, и распределение информационных потоков в соответствии с их полномочиями

Система оценки качества образования отражает образовательные достижения учеников и образовательный процесс. Это интегральная характеристика системы, отражающая степень соответствия реальных достигаемых образовательных результатов нормативным требованиям, социальным и личностным ожиданиям.

Система оценки качества образования включает в себя две согласованные между собой системы оценок:

- *внешнюю оценку*, осуществляемую внешними по отношению к лицею службами; (результаты ЕГЭ и ГИА, мониторинговые исследования федерального, регионального и муниципального уровня);

- *внутреннюю оценку (самооценка)*, осуществляемую самим лицеем – обучающимися, педагогами, администрацией.

Положение о ВСОКО принято решением педагогического совета протокол №15 от 12.11.2018г.; утверждено приказом директора школы №962 от 12.11.2018 г.

3.1.Качество результата:

3.1.1.Оценкаобщего уровня освоения обучающимися начальной школы знаний и умений по общеобразовательным предметам:

Осоченко Г. А.	**Класс**	**Всего**	**Усп,%**	**Кач,%**	**Ср**
Изобразительное искусство	2А	39	100	100	4.97
Литературное чтение	2А	39	100	97	4.59
Математика	2А	39	100	92	4.1
. Окружающий мир	2А	39	100	95	4.08
Русский язык	2А	39	100	85	3.95
Технология	2А	39	100	97	4.82
Средняя по учителю:		–	100	94	4.42

Андрианова Н. В.	**Класс**	**Всего**	**Усп %**	**Кач,%**	**Ср балл**
Изобразительное искусство	2Б	40	100	96	4.9
Литературное чтение	2Б	40	100	94	4.83
Математика	2Б	40	100	63	3.95
Окружающий мир	2Б	40	100	69	4.15
Русский язык	2Б	40	100	63	3.95
Технология	2Б	40	100	99	4.98
Средняя по учителю:		–	100	81	4.46

Осадчая Н. В.	**Класс**	**Всего**	**Усп,%**	**Кач,%**	**Ср**

Изобразительное искусство	2В	39	100	100	4.95
Литературное чтение	2В	39	100	97	4.79
Математика	2В	39	100	85	4.1
Окружающий мир	2В	39	100	97	4.54
Русский язык	2В	39	100	82	4.1
Технология	2В	39	100	100	4.95
Средняя по учителю:		–	100	94	4.57

Савинова С. А.	**Класс**	**Всего**	**Усп,%**	**Кач,%**	**Ср**
Изобразительное искусство	2Г	40	100	100	4.88
Литературное чтение	2Г	40	100	97	4,46
Математика	2Г	40	100	95	4.15
Окружающий мир	2Г	40	100	98	4.45
Русский язык	2Г	40	100	93	4.15
Технология	2Г	40	100	100	4.95
Средняя по учителю:		–	100	97	4.52

Евгениади А. А.	**Класс**	**Всего**	**Усп,%**	**Кач,%**	**Ср**
Изобразительное искусство	2Д	39	100	100	4.87
Литературное чтение	2Д	39	100	95	4.54
Математика	2Д	39	100	77	4.1

Окружающий мир	2Д	39	100	87	4.13
Русский язык	2Д	39	100	74	4.08
Технология	2Д	39	100	100	4.87
Средняя по учителю:		–	100	89	4.43

Никонова И. Н.	**Класс**	**Всего**	**Усп,%**	**Кач,%**	**Ср**
Изобразительное искусство	2Е	38	100	100	5
Литературное чтение	2Е	38	100	100	4.61
Математика	2Е	38	100	79	4.03
Окружающий мир	2Е	38	100	100	4.5
Русский язык	2Е	38	100	71	3.95
Технология	2Е	38	100	100	4.92
Средняя по учителю:		–	100	92	4.5

Игнатова И. В.	**Класс**	**Всего**	**Усп,%**	**Кач,%**	**Ср**
Изобразительное искусство	3А	35	100	100	5
Литературное чтение	3А	35	100	100	4.74
Математика	3А	35	100	91	4.23
Окружающий мир	3А	35	100	94	4.17
Русский язык	3А	35	100	89	4.06
Технология	3А	35	100	100	4.97
Средняя по учителю:		–	100	96	4.53

Пестрова Л. А.	**Класс**	**Всего**	**Усп,%**	**Кач,%**	**Ср**

Изобразительное искусство	3Б	34	100	100	5
Литературное чтение	3Б	34	100	100	4.62
Математика	3Б	34	100	88	4.21
Окружающий мир	3Б	34	100	100	4.38
Русский язык	3Б	34	100	85	4.12
Технология	3Б	34	100	100	5
Средняя по учителю:		–	100	96	4.56

Якушина А. Г.	**Класс**	**Всего**	**Усп,%**	**Кач,%**	**Ср**
Изобразительное искусство	3В	38	100	100	4.97
Литературное чтение	3В	38	100	100	4.87
Математика	3В	38	100	89	4.18
Окружающий мир	3В	38	100	97	4.39
Русский язык	3В	38	100	92	4.11
Технология	3В	38	100	100	5
Средняя по учителю:		–	100	96	4.59

Черная Е. Е.	**Класс**	**Всего**	**Усп,%**	**Кач%**	**Ср**
Изобразительное искусство	3Г	35	100	100	5
Литературное чтение	3Г	35	100	100	4.83
Математика	3Г	35	100	89	4.31
Окружающий мир	3Г	35	100	97	4.49
Русский язык	3Г	35	100	89	4.34

Технология	3Г	35	100	100	5
Средняя по учителю:		–	100	96	4.66

Гридасова Н. А.	**Класс**	**Всего**	**Усп %**	**Кач,%**	**Ср**
Изобразительное искусство	3Д	33	100	100	4.91
Литературное чтение	3Д	33	100	94	4.45
Математика	3Д	33	100	67	3.94
Окружающий мир	3Д	33	100	85	4.12
Русский язык	3Д	33	100	61	3.76
Технология	3Д	33	100	100	4.97
Средняя по учителю:		–	100	85	4.36

Киналь Е. Ю.	**Класс**	**Всего**	**Усп,%**	**Кач,%**	**Ср**
Изобразительное искусство	3Е	34	100	100	4.85
Литературное чтение	3Е	34	100	100	4.71
Математика	3Е	34	100	97	4.35
Окружающий мир	3Е	34	100	100	4.53
Русский язык	3Е	34	100	88	4.21
Технология	3Е	34	100	100	4.88
Средняя по учителю:		–	100	98	4.59

Кравченко Е. В.	**Класс**	**Всего**	**Усп,%**	**Кач,%**	**Ср**
Изобразительное искусство	3Ж	35	100	100	4.71

Литературное чтение	3Ж	35	100	97	4.37
Математика	3Ж	35	100	63	3.71
Окружающий мир	3Ж	35	100	86	4.06
Русский язык	3Ж	35	100	63	3.74
Технология	3Ж	35	100	100	4.74
Средняя по учителю:		–	100	85	4.22

Миронова Л. А.	**Класс**	**Всего**	**Усп,%**	**Кач%**	**Ср**
Изобразительное искусство	4А	37	100	100	5
Литературное чтение	4А	37	100	100	4.97
Литературное чтение на родном (русском) языке	4А	37	100	100	4.95
Математика	4А	37	100	96	4,54
Окружающий мир	4А	37	100	97	4.57
Родной (русский) язык	4А	37	100	97	4.43
Русский язык	4А	37	100	97	4.27
Технология	4А	37	100	100	5
Средняя по учителю:		–	100	99	4.74

Орлова М. В.	**Класс**	**Всего**	**Усп,%**	**Кач,%**	**Ср**
Изобразительное искусство	4Б	38	100	97	4.76
Литературное чтение	4Б	38	100	100	4.34
Литературное чтение	4Б	38	100	100	4.74

на родном (русском) языке					
Математика	4Б	38	100	84	4.03
Окружающий мир	4Б	38	100	92	4.11
Родной (русский) язык	4Б	38	100	95	4.29
Русский язык	4Б	38	100	79	3.97
Технология	4Б	38	100	100	4.74
Средняя по учителю:		–	100	93	4.37

Леусенко В. П.	**Класс**	**Всего**	**Усп,%**	**Кач,%**	**Ср**
Изобразительное искусство	4В	38	100	100	4.68
Литературное чтение	4В	38	100	100	4.29
Литературное чтение на родном (русском) языке	4В	38	100	100	4.61
Математика	4В	38	100	87	4.03
Окружающий мир	4В	38	100	89	4.11
Родной (русский) язык	4В	38	100	95	4.18
Русский язык	4В	38	100	82	3.95
Технология	4В	38	100	100	4.84
Средняя по учителю:		–	100	94	4.34

Марманова Ю. О.	**Класс**	**Всего**	**Усп,%**	**Кач,%**	**Ср**
Изобразительное	4Г	36	100	100	4.67

искусство					
Литературное чтение	4Г	36	100	97	4.28
Литературное чтение на родном (русском) языке	4Г	36	100	94	4.42
Математика	4Г	36	100	75	3.89
Окружающий мир	4Г	36	100	89	4.08
Родной (русский) язык	4Г	36	100	83	4
Русский язык	4Г	36	100	72	3.86
Технология	4Г	36	100	100	4.75
Средняя по учителю:		–	100	89	4.24

Гребенникова В. А.	**Класс**	**Всего**	**Усп,%**	**Кач,%**	**Ср**
Изобразительное искусство	4Д	37	100	100	4.97
Литературное чтение	4Д	37	100	95	4.43
Литературное чтение на родном (русском) языке	4Д	37	100	97	4.7
Математика	4Д	37	100	78	3.95
Окружающий мир	4Д	37	100	84	4.05
Родной (русский) язык	4Д	37	100	84	4.32
Русский язык	4Д	37	100	70	3.95
Технология	4Д	37	100	100	4.86
Средняя по учителю:		–	100	89	4.4

Цулина О. П.	**Класс**	**Всего**	**Усп,%**	**Кач,%**	**Ср**
Изобразительное искусство	4Е	38	100	100	4.79
Литературное чтение	4Е	38	100	95	4.45
Литературное чтение на родном (русском) языке	4Е	38	100	100	4.55
Математика	4Е	38	100	82	4
Окружающий мир	4Е	38	100	92	4.13
Родной (русский) язык	4Е	38	100	84	4.16
Русский язык	4Е	38	100	84	4.16
Технология	4Е	38	100	100	4.97
Средняя по учителю:		–	100	92	4.4

Физическая культура	Класс	Всего	Усп,%	Кач,%	Ср
Канар Р. М.	2Е	38	100	100	5
	3Д	33	100	100	5
	3Е	34	100	100	5
	3Ж	35	100	100	5
	4А	37	100	100	5
	4Б	38	100	100	4.97
	4В	38	100	100	5
	4Г	36	100	100	5
	4Д	37	100	100	5
	4Е	38	100	100	5
Средняя:		–	100	100	5

Физическая культура	Класс	Всего	Усп%	Кач,%	Ср
Леготин А. А.	3А	35	100	100	5
	3В	38	100	100	5
Средняя по учителю:	-	–	100	100	5

Физическая культура	Класс	Всего	Усп,%	Кач,%	Ср
Мамонов В. С.	2А	39	100	100	4.9
	2Б	40	100	100	4.98
	2В	39	100	97	4.92
	2Г	40	100	100	4.95
	2Д	39	100	100	4.82
	3Б	34	100	100	4.91
	3Г	35	100	100	4.97
Средняя по учителю:		–	100	100	4.92

Музыка	**Класс**	**Всего**	**Усп,%**	**Кач,%**	**Ср**
Бакшеева Е. А.	2А	39	100	100	4.97
	2Б	40	100	100	5
	2В	39	100	97	4.92
	2Г	40	100	100	5
	2Д	39	100	100	5
	2Е	38	100	100	4.97
	3А	35	100	100	5
	3Б	34	100	100	5

	3В	38	100	100	5
	3Г	35	100	97	4.94
	3Д	33	100	100	4.97
	3Е	34	100	100	4.97
	3Ж	35	100	100	5
	4А	37	100	100	4.95
	4Б	38	100	100	4.95
	4В	38	100	100	4.92
	4Г	36	100	100	4.89
	4Д	37	100	100	4.78
	4Е	38	100	100	4.92
Средняя по учителю:		–	100	100	4.96

3.1.2. Оценка общего уровня усвоения обучающимися 5-11 классов базовых знаний и умений по общеобразовательным предметам.

Оценкаобщего уровня освоения обучающимися основной школы знаний и умений по общеобразовательным предметамв разрезе деятельности педагогов.

Антипенко Т. Б.	Класс	Кол-во уч-ся	Успев., %	Кач-во, %	Ср балл
Биология	10Б	29	100	90	4.24
	11Б	24	100	100	4.25
	5Г	36	100	94	4.11
	5Д	37	100	78	3.89
	5Е	24	100	67	3.79
	6Б	31	100	52	3.61

	6В	31	100	42	3.52
	6Г	30	100	53	3.6
	7А	33	100	76	3.88
	7З	33	100	39	3.52
	8Д	28	100	68	3.68
	8Е	22	100	36	3.41
	9А	30	100	93	4.23
	9Б	31	100	90	4.32
	9Д	33	100	58	3.64
	9Е	30	100	80	3.9
Средняя по учителю:	-	–	100	70	3.85

Биология	Класс	Кол-во уч-ся	Успев.,%	Качество,%	Ср балл
Варданян А. Г.	7Г	34	100	88	4.18
	8Ж	32	100	84	4.22
Средняя по учителю:		–	100	86	4.2

Биология	Класс	Кол-во уч-ся	Успев.	Качество	Ср балл
Неткачева М. И.	10М	23	100	100	4.48
	11В	30	100	100	4.63
	5Б	37	100	78	4.05
	6А	38	100	76	4
	7Б	36	100	86	4.17

	7В	36	100	94	4.28
	8В	32	100	88	3.97
	8М	22	100	95	4.27
	9В	33	100	88	4.09
Средняя по учителю:	-	–	100	89	4.22
Заричная И. А.	10А	32	100	91	4.09
Биология	10В	24	100	71	3.71
	11А	35	100	100	4.4
	11М	18	100	94	4.72
	5А	37	100	97	4.32
	5В	36	100	75	3.83
	5Ж	36	100	78	3.94
	6Д	32	100	44	3.47
	6Е	33	100	70	3.82
	7Д	33	100	88	3.97
	7Е	33	100	82	3.97
	7Ж	26	100	77	3.85
	8А	29	100	66	3.72
	8Б	32	100	69	3.81
	8Г	30	100	60	3.73
	9Г	34	100	79	3.88
Средняя по учителю:	-	–	100	78	3.95

Химия	10А	32	100	97	4.41

Варданян А. Г.	10Б	29	100	93	4.45
	10В	24	100	100	4.21
	10М	23	100	96	4.35
	11А	35	100	100	4.29
	11Б	24	100	96	4.54
	11В	30	100	90	4
	11М	18	100	94	4.39
	9А	30	100	80	4.2
	9Б	31	100	90	4.35
	9В	33	100	73	4
	9Г	34	100	76	4.03
	9Д	33	100	70	3.91
	9Е	30	100	87	4.2
Средняя по учителю:	-:	–	100	89	4.24
Измайлова С. Р.- химия	8А	29	100	41	3.45
	8Б	32	100	63	3.78
	8В	32	100	59	3.72
	8Г	30	100	40	3.43
	8Д	28	100	79	4.04
	8Е	22	100	41	3.5
	8Ж	32	100	75	4.03
	8М	22	100	100	4.36
Средняя по учителю:	-	–	100	62	3.79

Физкультура	10А	9	100	100	5
Бекбаева Э. С.	10Б	14	100	100	5
	10М	15	100	100	5
	11Б	11	100	100	5
	11В	16	100	100	5
	6Б	31	100	100	4.74
	6В	31	100	100	4.77
	7Ж	26	100	100	5
	7З	33	100	100	4.82
Средняя по учителю:	-	–	100	100	4.93
Багишов Н. З.	11А	11	100	100	4.55
Физкультура	11Б	13	100	100	5
	5Ж	36	100	100	4.81
	6Г	30	100	100	4.73
	6Д	32	100	94	4.59
	7Б	36	100	97	4.83
	7В	36	100	97	4.72
	7Д	33	100	97	4.76
	7Е	33	100	100	4.91
Средняя по учителю:	-	–	100	98	4.77
Кихтенко Е. В.	10А	23	100	100	4.96
Физкультура	10Б	14	100	100	5
	10В	9	100	100	5
	10М	8	100	100	5
	9А	30	100	97	4.93

	9Б	31	100	100	4.87
	9В	33	100	100	4.79
	9Г	34	100	100	4.97
	9Д	33	100	91	4.73
	9Е	30	100	100	4.83
Средняя по учителю:	-	–	100	99	4.91
Сергеев С. А.	5А	37	100	100	5
Физкультура	5Б	37	100	100	4.89
	5В	36	100	100	4.92
	5Г	36	100	97	4.89
	5Д	37	100	100	4.92
	5Е	24	100	100	4.96
	6А	38	100	100	4.95
	6Е	33	100	94	4.82
	7А	33	100	100	4.91
	7Г	34	100	97	4.79
Средняя по учителю:	-	–	100	99	4.91
Федорова И. В.	10В	15	100	100	4.93
Физкультура	11А	24	100	100	4.75
	11В	14	100	100	5
	11М	18	100	100	5
	8А	29	100	100	4.79
	8Б	32	100	100	4.94
	8В	32	100	97	4.84
	8Г	30	100	100	5

	8Д	28	100	100	4.96
	8Е	22	100	95	4.64
	8Ж	32	100	100	4.94
	8М	22	100	100	4.91
Средняя по учителю:	-	–	100	99	4.89

Мировая художественная культура

Андросова Т. В.	11В	30	100	100	5

Основы духовно-нравственной культуры Крыма

Андросова Т. В.	5А	37	100	100	5
	5Б	37	100	100	4.81
	5В	36	100	100	4.72
	5Г	36	100	100	4.81
	5Д	37	100	100	4.86
	5Е	24	100	100	4.71
	5Ж	36	100	100	4.94
Средняя по учителю:	-	–	100	100	4.84

Русский язык

Андросова Т. В.	8Е	22	100	59	3.73
	9Б	31	100	90	4.39
	9В	33	100	91	4.21
Средняя по учителю:	-	–	100	80	4.1

Акимова А. Э.	6А	38	100	74	3.89
	7Ж	26	100	62	3.73
	9Г	34	100	71	3.82

Средняя по учителю:	-	–	100	69	3.81

Борзова Е. Ю.	10В	24	100	83	3.88
	7Б	36	100	64	3.75
	7Е	33	100	55	3.7
	7З	33	100	30	3.36
Средняя по учителю:	-	–	100	58	3.67
Андросова Т. В.	8Е	22	100	86	4.41
Литература	9Б	31	100	84	4.42
	9В	33	100	91	4.3
Средняя по учителю:	-:	–	100	87	4.38
Акимова А. Э.	6А	38	100	92	4.11
Литература	7Ж	26	100	88	4
	9Г	34	100	74	4.03
Средняя по учителю:	-	–	100	85	4.05
Борзова Е. Ю.	10В	24	100	96	4.13
Литература	7Б	36	100	89	4.25
	7Е	33	100	76	4.03
	7З	33	100	58	3.76
Средняя по учителю:	-	–	100	80	4.04
	Класс	Всего	Усп, %	Кач, %	Ср
Гордиенко Е. А. Литература	11В	30	100	100	4.63
Прусакова Е. В.	**Класс**	**Всего**	**Усп, %**	**Кач, %**	**Ср**

Литература	7А	33	100	79	4.06
	9А	30	100	90	4.4
	9Е	30	100	73	3.93
Средняя по учителю:	-	–	100	81	4.13
Русский язык	7А	33	100	58	3.7
	9А	30	100	77	4.07
	9Е	30	100	50	3.57
Средняя по учителю:	-	–	100	62	3.78
Родная (русская) литература	9А	30	100	93	4.53
	9Е	30	100	83	4.23
Средняя по учителю:	-	–	100	88	4.38
Родной (русский) язык	9А	30	100	87	4.37
	9Е	30	100	63	3.87
Средняя по учителю:	-	–	100	75	4.12
Рыкун Е. И.	**Класс**	**Всего**	**Усп, %**	**Кач, %**	**Ср**
Русский язык	11В	30	100	97	4.43
	6Б	31	100	58	3.68
	6Г	30	100	70	3.8
	6Е	33	100	64	3.85
Средняя по учителю:	-	–	100	72	3.94
Литература	6Б	31	100	90	4.19
	6Г	30	100	90	4.27
	6Е	33	100	85	4.12

Средняя по учителю:		–	100	79	4.05
Сулейманова Э. Р.	**Класс**	**Всего**	**Усп,%**	**Кач,%**	**Ср**
Литература	5Г	36	100	92	4.5
	8В	32	100	81	3.94
	8Д	28	100	93	4.07
Средняя по учителю:		–	100	89	4.17
Русский язык	5Г	36	100	92	4.17
	8В	32	100	69	3.81
	8Д	28	100	86	4.11
Средняя по учителю:		–	100	86	4.1
Терёменко О. И.	**Класс**	**Всего**	**Усп,%**	**Кач,%**	**Ср**
Литература	5Ж	36	100	83	4.03
	8А	29	100	86	4
	8Б	32	100	75	3.94
	8Г	30	100	73	3.97
	Средняя:	–	100	79	3.99
Русский язык	5Ж	36	100	75	4.03
	8А	29	100	83	3.97
	8Б	32	100	63	3.78
	8Г	30	100	50	3.63
Средняя по учителю:		–	100	74	3.92
Бубина В. П.	**Класс**	**Всего**	**Усп,%**	**Кач,%**	**Ср**
Литература	11Б	24	100	100	4.33
	11М	18	100	94	4.28

	7Д	33	100	82	3.94
Средняя по учителю:	-	–	100	92	4.18
Русский язык	11Б	24	100	100	4.25
	11М	18	100	94	4.22
	7Д	33	97	55	3.61
Средняя по учителю:		–	99	83	4.03
Васина О. А.	**Класс**	**Всего**	**Усп,%**	**Кач,%**	**Δ Ср**
Литература	8М	22	100	100	4.23
Русский язык	8М	22	100	68	3.82
Средняя по учителю:		–	100	84	4.03
Женченко М. В.	**Класс**	**Всего**	**Усп,%**	**Кач,%**	**Ср**
Литература	6В	31	100	81	4
	6Д	32	100	72	3.78
Средняя по учителю:	-	–	100	50	3.61
- Русский язык	6В	31	100	52	3.68
	6Д	32	100	47	3.53
Средняя по учителю:		–	100	63	3.75
Мошик Ю. А.	**Класс**	**Всего**	**Усп,%**	**Кач,%**	**Ср**
Литература	10А	32	100	97	4.53
	10Б	29	100	100	4.45
	7В	36	100	92	4.33
Средняя по учителю:	-	–	100	96	4.44
Родная (русская) литература	10А	32	100	100	4.75
	10Б	29	100	100	4.62

Средняя по учителю:		–	100	100	4.69
Романова Д.Н.	**Класс**	**Всего**	**Усп,%**	**Кач,%**	**Ср**
- Литература	11А	35	100	100	4.71
	5А	37	100	100	4.65
	5Д	37	100	97	4.22
Средняя по учителю:	-	–	100	99	4.53
- Русский язык	11А	35	100	100	4.43
	5А	37	100	100	4.38
	5Д	37	100	76	3.86
Средняя по учителю:	-	–	100	92	4.22
Чайка Л. В.	**Класс**	**Всего**	**Усп%**	**Кач,%**	**Ср**
Литература	5Е	24	100	100	4.71
	7Г	34	100	100	4.56
	8Ж	32	100	97	4.44
Средняя по учителю:	-	–	100	99	4.57
Русский язык	5Е	24	100	96	4.38
	7Г	34	100	97	4.15
	8Ж	32	100	84	3.97
Средняя по учителю:		–	100	96	4.37
Энверова С. Д.	**Класс**	**Всего**	**Усп,%**	**Кач,%**	**Ср**
Литература	10М	23	100	96	4.17
	5Б	37	100	95	4.35
	5В	36	100	92	4.11
	9Д	33	100	79	4.06
Средняя по учителю:	-	–	100	91	4.17

Родная (русская) литература	10М	23	100	100	4.83
	9Д	33	100	91	4.3
	Средняя:	–	100	96	4.57
Русский язык	10М	23	100	100	4.26
	5Б	37	100	86	4.05
	5В	36	100	72	3.81
	9Д	33	100	79	3.97
	Средняя:	–	100	84	4.02
Родной (русский) язык	9Д	33	100	85	4.06
Средняя по учителю:		–	100	89	4.18

Математика:

	Класс	**Всего**	**Усп,%**	**Кач,%**	**Ср**
Математика **Абдуллаева Э. Д.**	5В	36	100	64	3.86
Математика	5Г	36	100	86	4.17
Алгебра	8Е	22	100	45	3.5
Геометрия	8Е	22	100	41	3.41
Средняя по учителю:		–	100	59	3.74
Гуцалюк Ю. С.	**Класс**	**Всего**	**Усп,%**	**Кач,%**	**Ср**
Математика: алгебра и начала математического анализа	10Б	29	100	90	4.24
Математика: геометрия	10Б	29	100	93	4.28

	Класс	Всего	Усп,%	Кач,%	Ср
Элективный курс по математике «Решение уравнений, неравенств и их систем»	10Б	29	100	100	4.59
Математика	5А	37	100	95	4.22
	5Д	37	100	65	3.76
	Средняя:	–	100	80	3.99
Алгебра	9Б	31	100	68	3.84
Геометрия	9Б	31	100	68	3.9
Средняя по учителю:		–	100	83	4.12
Дынту Е. И.	**Класс**	**Всего**	**Усп,%**	**Кач,%**	**Ср**
Математика	6Г	30	100	83	3.9
	6Д	32	100	56	3.69
	Средняя:	–	100	70	3.8
Алгебра	8Ж	32	100	56	3.69
Геометрия	8Ж	32	100	56	3.72
Средняя по учителю:		–	100	63	3.75
Жидков С. И.	**Класс**	**Всего**	**Усп,%**	**Кач,%**	**Ср**
Математика: алгебра и начала математического анализа	10М	23	100	87	4.09
Математика: геометрия	10М	23	100	74	3.96
Элективный курс по математике «Практикум	10М	23	100	78	4

	Класс	Всего	Усп,%	Кач,%	Ср
«Решение задач по геометрии»					
Алгебра и начала математического анализа	11Б	24	100	83	4.08
	11М	18	100	61	3.94
	Средняя:	–	100	72	4.01
Геометрия	11Б	24	100	92	4.13
	11М	18	100	78	4.17
	8М	22	100	68	3.95
Средняя по учителю:		–	100	79	4.08
Алгебра	8М	22	100	73	3.91
Средняя по учителю:		–	100	77	4.03
Кондрашова Е. П.	**Класс**	**Всего**	**Усп,%**	**Кач,%**	**Ср**
Математика: алгебра и начала математического анализа	10В	24	100	63	3.71
- Математика: геометрия	10В	24	100	46	3.5
- Математика	5Б	37	100	78	4.08
- Алгебра	8В	32	100	31	3.31
	8Д	28	100	46	3.46
Средняя по учителю:	-	–	100	39	3.39
Геометрия	8В	32	100	31	3.34
	8Д	28	100	43	3.46
Средняя по учителю:		–	100	48	3.55

	Класс	Всего	Усп,%	Кач,%	Ср
Лобачева Т. Т.	**Класс**	**Всего**	**Усп,%**	**Кач,%**	**Ср**
Математика: алгебра и начала математического анализа	10А	32	100	84	4.16
Математика: геометрия	10А	32	100	84	4.06
Математика	6А	38	100	71	3.92
	Средняя:	–	100	71	3.92
Алгебра	9А	30	100	80	4.07
	9В	33	100	70	3.85
	Средняя:	–	100	75	3.96
Геометрия	9А	30	100	73	3.93
	9В	33	100	67	3.79
	Средняя:	–	100	70	3.86
Средняя по учителю:		–	100	76	3.97
Мартыненко Т.А.	**Класс**	**Всего**	**Усп,%**	**Кач,%**	**Ср**
Алгебра	7Г	34	100	65	3.74
	9Г	34	100	50	3.65
	9Д	33	100	42	3.55
	9Е	30	100	50	3.5
	Средняя:	–	100	52	3.61
Геометрия	7Г	34	100	74	3.94
	9Г	34	100	59	3.76
	9Д	33	100	36	3.45

	Класс	Всего	Усп,%	Кач,%	Ср
	9Е	30	100	47	3.47
Средняя по учителю:		–	100	53	3.63
Токарь Н. Э.	**Класс**	**Всего**	**Усп,%**	**Кач,%**	**Ср**
Математика	6В	31	100	58	3.84
Алгебра	7А	33	100	64	3.79
	7Д	33	100	85	4.06
	7Е	33	100	58	3.85
	7З	33	100	30	3.45
Средняя по учителю:		–	100	59	3.79
Геометрия	7А	33	100	64	3.85
	7Д	33	100	67	3.88
	7Е	33	100	58	3.85
	7З	33	100	33	3.48
Средняя по учителю:		–	100	56	3.77
Средняя по учителю:		–	100	57	3.78
Шалугина Н.В.	**Класс**	**Всего**	**Усп,%**	**Кач,%**	**Ср**
Алгебра и начала математического анализа	11А	35	100	89	4.03
	11В	30	100	73	3.97
	Средняя:	–	100	81	4
Геометрия	11А	35	100	89	4.06
	11В	30	100	70	3.93
	8А	29	100	41	3.45

	Класс	Всего	Усп,%	Кач,%	Ср
	8Б	32	100	47	3.56
	Средняя:	–	100	62	3.75
Математика	6Б	31	100	71	3.81
Алгебра	8А	29	100	52	3.62
	8Б	32	100	69	3.78
	Средняя:	–	100	61	3.7
Средняя по учителю:		–	100	67	3.8
Шевель И. А	**Класс**	**Всего**	**Усп,%**	**Кач,%**	**Ср**
. Математика	5Е	24	100	58	3.71
	5Ж	36	97	69	3.94
	6Е	33	97	70	3.85
Средняя по учителю:		–	98	66	3.83
Шевченко Ю. Д.	**Класс**	**Всего**	**Усп,%**	**Кач,%**	**Ср**
Алгебра	7Б	36	100	56	3.69
	7В	36	100	75	3.97
	7Ж	26	100	58	3.62
	8Г	30	100	40	3.5
Средняя по учителю:		–	100	57	3.7
Геометрия	7Б	36	100	61	3.75
	7В	36	100	67	3.83
	7Ж	26	100	62	3.73
	8Г	30	100	37	3.47
	Средняя:	–	100	57	3.7
Средняя по учителю:		–	100	57	3.7

Иностранный язык (немецкий)

Акиншина Е. С.	**Класс**	**Всего**	**Усп, %**	**Кач,%**	**Ср**
	8Д Нем 1	20	100	85	4.15
	8Д Нем 2	8	100	100	4
	9Г Нем 1	14	100	57	3.93
	9Г Нем 2	20	100	95	4.1
Средняя по учителю:	-	–	100	84	4.05

Иностранный язык (английский)

Бабайцев В. И.	**Класс**	**Всего**	**Усп,%**	**Кач, %**	**Ср**
	3Д	16	100	69	4.19
	3Ж	19	100	68	3.84
	4А	19	100	100	4.79
	4Б	19	100	95	4.53
	4В	20	100	100	4.4
	5В	19	100	74	4
	5Г	17	100	88	4.06
	5Е	12	100	92	4.17
	5Ж	18	100	78	4.17
Средняя по учителю:	-	–	100	85	4.24
Голомшток А. Б.	**Класс**	**Всего**	**Усп,%**	**Кач,%**	**Ср**
Ин. язык (английский)	2А	19	100	100	4.68
	2Б	19	100	100	4.74

	3А	18	100	94	4.72
	3Б	18	100	89	4.44
	3В	19	100	95	4.47
	3Г	19	100	79	4.32
	3Д	16	100	88	4.31
	3Е	17	100	94	4.35
	3Ж	16	100	69	3.94
	4Г	16	100	63	3.88
	4Д	18	100	83	4.17
	4Е	19	100	100	4.58
Средняя по учителю:	-	–	100	88	4.38
Дюрис Ю. С.	**Класс**	**Всего**	**Усп,%**	**Кач,%**	**Ср**
Ин. язык (английский)	5Е	12	100	92	4.33
	5Ж	18	100	100	4.61
	6В	16	100	69	4.06
	6Г	16	100	94	4.25
	6Е	17	100	71	3.94
	7А	17	100	88	4.41
	7Г	16	100	100	4.38
	7Ж	13	100	92	4.38
Средняя по учителю:	-	–	100	88	4.3
Красильникова М. Г.	**Класс**	**Всего**	**Усп,%**	**Кач,%**	**Ср**
Ин. язык (английский)	10В	12	100	100	4.58

	11Б	13	100	100	4.85
	11В	13	100	100	4.23
	8Б	15	100	53	3.67
	8Е	11	100	64	4
	8Ж	19	100	95	4.42
	9А	16	100	94	4.38
	9Е	14	100	57	3.79
Средняя по учителю:	-	–	100	83	4.24
Напруткина А. С.	**Класс**	**Всего**	**Усп,%**	**Кач,%**	**Ср**
Ин. язык (английский)	2А	19	100	95	4.79
	2Б	21	100	95	4.52
	2В	20	100	100	4.6
	2Г	20	100	95	4.6
	2Д	20	100	85	4.25
	2Е	19	100	100	4.63
	4А	18	100	100	4.67
	4Б	19	100	95	4.53
	4В	18	100	94	4.33
Средняя по учителю:	-	–	100	95	4.55
Посметная И. В.	**Класс**	**Всего**	**Усп,%**	**Кач,%**	**Ср**
Ин. язык (английский)	10А	16	100	81	4.25
	10Б	13	100	100	4.38
	11А	15	100	100	4.4
	8А	16	100	75	3.88

	8Б	17	100	76	4.06
Средняя по учителю:	-	–	100	86	4.19
Пройдакова Р. Р.	**Класс**	**Всего**	**Усп,%**	**Кач,%**	**Ср**
Ин.язык (английский)	11Б	11	100	100	4.82
	11В	17	100	100	4.76
	11М	18	100	100	4.56
	6А	19	100	100	4.53
	6Б	16	100	100	4.44
	6Г	14	100	86	4.14
	6Д	16	100	88	4.06
	7Д	17	100	88	4.41
	7З	17	100	76	4
Средняя по учителю:	-	–	100	93	4.41
Сапунцова Д. Н.	**Класс**	**Всего**	**Усп,%**	**Кач,%**	**Ср**
Ин.язык (английский)	2В	19	100	95	4.63
	2Е	18	100	100	4.56
	3А	17	100	100	4.53
	3Б	16	100	88	4.31
	4Г	20	100	85	4.1
	4Д	19	100	74	4
	4Е	19	100	95	4.37
	5А	19	100	100	4.53
	5В	17	100	76	4.12
	5Г	19	100	95	4.37

Средняя по учителю:	-	–	100	91	4.35
Сметанина С. В.	**Класс**	**Всего**	**Усп,%**	**Кач,%**	**Ср**
Ин. язык (английский)	10М	12	100	83	4.17
	5А	18	100	89	4.44
	5Б	18	100	94	4.22
	5Д	19	100	89	4.16
	7Е	19	100	68	3.95
	8В	17	100	76	3.88
	8Г	15	100	73	3.93
	8Е	11	100	27	3.36
	8Ж	13	100	54	3.77
Средняя по учителю:	-	–	100	73	3.99
Хропатая М. М.	**Класс**	**Всего**	**Усп,%**	**Кач,%**	**Ср**
Ин. язык (английский)	10А	16	100	94	4.56
	10Б	15	100	93	4.27
	11А	20	100	100	4.25
	9А	14	100	71	4.21
	9Б	16	100	81	4.25
Средняя по учителю:	-	–	100	88	4.31
Шалатонина Ю. М	**Класс**	**Всего**	**Усп,%**	**Кач,%**	**Ср**
Ин. язык (английский)	3В	19	100	95	4.42
	3Г	16	100	81	4.25
	3Е	17	100	88	4.12

	6Д	16	100	38	3.44
	6Е	16	100	88	4.13
	9Б	15	100	73	4.13
	9В	17	100	71	3.88
	9Д	17	100	53	3.65
	9Е	16	100	75	3.94
Средняя по учителю:	-	–	100	74	4
Шуляк В. В.	**Класс**	**Всего**	**Усп,%**	**Кач,%**	**Ср**
Ин. язык (английский)	5Д	18	100	100	4.39
	7Б	20	100	85	4.25
	7В	20	100	65	3.9
	7Е	14	100	71	4
	8А	13	100	85	4.08
	8В	15	100	73	3.93
	8Г	15	100	60	3.8
	9В	16	100	75	4.06
	9Д	16	100	81	4.13
Средняя по учителю:	-	–	100	77	4.06
Яворчук В. Л.	**Класс**	**Всего**	**Усп,%**	**Кач,%**	**Ср**
Ин.язык (английский)	2Г	20	100	100	4.75
	2Д	19	100	84	4.16
	5Б	19	100	84	4.21
	7Б	16	100	100	4.25
	7Г	18	100	89	4.11

	7Д	16	100	100	4.13
	7Ж	13	100	85	4.15
Средняя по учителю:	:	–	100	92	4.25
Ковальская Н. И.	**Класс**	**Всего**	**Усп,%**	**Кач,%**	**Ср**
Ин. язык (английский)	10В	12	100	100	4.33
	10М	11	100	91	4.73
	7А	16	100	56	3.75
	7В	16	100	94	4.69
	7З	16	100	44	3.56
	8М	22	100	86	4.14
	Средняя:	–	100	79	4.2

Физика

Изетуллаева Р. Б.	**Класс**	**Всего**	**Усп,%**	**Кач,%**	**Ср**
	11Б		100	96	4.29
	11М		100	100	4.61
	7Д		100	70	3.79
	7Е		100	67	3.76
	7Ж	26	100	88	4
	7З		100	36	3.45
	8В		100	69	3.78
	8Г	30	100	63	3.73
	8Д		100	68	3.68
	8Е		100	41	3.41

	8Ж		100	75	3.84
	8М		100	100	4.27
	9А		100	83	4
	9Б		100	77	3.94
Средняя по учителю:	-		100	74	3.9
Кичижиева М. В.	**Класс**	**Всего**	**Усп,%**	**Кач,%**	**Ср**
	10А	32	100	84	4.22
Физика	10Б	29	100	90	4.34
	10В	24	100	58	3.63
	10М	23	100	83	4.26
Средняя по учителю:	-	–	100	79	4.11
Элективный курс по физике «Подготовка к Государственной итоговой аттестации по физике»	10Б	29	100	93	4.31
	10М	23	100	91	4.3
	Средняя:	–	100	92	4.31
Астрономия	11Б	24	100	100	5
	11В	30	100	100	4.97
	11М	18	100	100	4.83
	Средняя:	–	100	100	4.93
Средняя по учителю:	-	–	100	89	4.43
Физика	Класс	Всего	Усп,%	Кач,%	Ср
Кривощекова В. Ю.	**11А**	**35**	**100**	**97**	**4.14**
	11В	30	100	77	4.17
	7А	33	100	76	3.82

	7Б	36	100	83	4
	7В	36	100	86	4
	7Г	34	100	71	3.82
	8А	29	100	62	3.66
	8Б	32	100	63	3.75
	9В	33	100	70	3.85
	9Г	34	100	65	3.79
	9Д	33	100	58	3.67
	9Е	30	100	73	3.73
	Средняя:	–	100	73	3.87
Средняя по учителю:		–	100	73	3.87

Информатика	**Класс**	**Всего**	**Усп,%**	**Кач,%**	**Ср**
Орлова Т. И.	7А	16	100	100	4.44
	7Б	18	100	100	4.44
	7В	18	100	94	4.22
	7Г	17	100	100	4.76
	7Д	16	100	100	4.25
	7Е	14	100	93	4.43
	7Ж	13	100	100	4.54
	7З	17	100	94	4.18
	8Г	15	100	100	4.33
	8Д	8	100	88	4
	8Ж	15	100	93	4.2

Информатика	**Класс**	**Всего**	**Усп,%**	**Кач,%**	**Ср**
	9А Инф 1	16	100	94	4.75
	9А Инф 2	14	100	100	4.57
	9Б Инф 1	15	100	93	4.67
	9Б Инф 2	16	100	100	4.63
	9В Инф 1	17	100	100	4.41
	9В Инф 2	16	100	88	4.19
	9Г девоч	20	100	100	4.4
	9Г мальч	14	100	64	4.14
	9Д Инф 1	17	100	94	4.24
	9Д Инф 2	16	100	69	3.81
	9Е Ор_ТИ	14	100	100	4.29
	9Е Ор_Т1	16	100	88	4.25
Средняя по учителю:	-	–	100	94	4.35
Полищук И. П.	10А	16	100	100	4.38
	10Б	14	100	100	4.57
	10В	12	100	100	4.5
	10М	9	100	89	4.44
	7Б	18	100	100	4.72
	7Г	17	100	94	4.35
	7Е	19	100	100	4.37
	7З	16	100	75	3.81
	8А	14	100	100	4.36
	8Б	15	100	87	4.13
	8В	15	100	87	4.13

Информатика	**Класс**	**Всего**	**Усп,%**	**Кач,%**	**Ср**
	8Е	11	100	36	3.36
	8М	22	100	100	4.59
Средняя по учителю:	-	–	100	90	4.29
Полищук И. П. Элективный курс по информатике «Основы языка HTML»	10Б	29	100	100	4.62
Полищук И. П. Информатика и ИКТ	11А	16	100	100	4.5
	11Б	11	100	100	4.73
	11В	11	100	91	4.45
	11М	18	100	100	4.78
Средняя по учителю:		–	100	92	4.38
Тростянчук Н. В.	10А	16	100	100	4.56
	10Б	14	100	100	4.57
	10В	12	100	92	4
	10М	14	100	100	4.5
	7А	17	100	94	4.35
	7В	18	100	100	4.5
	7Д	17	100	88	4
	7Ж	13	100	92	4.23
	8А	15	100	93	4
	8Б	17	100	94	4.35
	8В	17	100	82	3.82
	8Г	15	100	100	4.2

Информатика	**Класс**	**Всего**	**Усп,%**	**Кач,%**	**Ср**
	8Д	20	100	100	4.15
	8Е	11	100	73	3.91
	8Ж	17	100	100	4.35
Средняя по учителю:		–	100	94	4.23

	Класс	**Всего**	**Усп,%**	**Кач,%**	**Ср**
История России и вс.	7Д	33	100	76	3.85
Кривохижева М. А.	7Ж	26	100	81	3.96
	7З	33	100	33	3.39
	8Г	30	100	53	3.67
	8Е	22	100	41	3.5
	8Ж	32	100	75	4.03
	Средняя:	–	100	60	3.73
Обществознание	7Д	33	100	79	3.91
	7Ж	26	100	81	4
	7З	33	100	39	3.52
	8Г	30	100	73	3.9
	8Е	22	100	55	3.68
	8Ж	32	100	78	4.19
	Средняя:	–	100	68	3.87
Средняя по учителю:		–	100	64	3.8
Рейзов И. М.	**Класс**	**Всего**	**Усп,%**	**Кач,%**	**Ср**
История России и вс.	7А	33	100	76	3.97

	Класс	Всего	Усп,%	Кач,%	Ср
	7Г	34	100	71	3.91
	7Е	33	100	70	3.88
	8А	29	100	86	4.07
	8Б	32	100	78	4
	8В	32	100	78	3.94
	8Д	28	100	75	3.96
	8М	22	100	95	4.41
Рейзов И. М.	Средняя:	–	100	79	4.02
Обществознание	7А	33	100	85	4
	7Г	34	100	88	4.12
	7Е	33	100	82	4.03
	8А	29	100	93	4.24
	8Б	32	100	84	4.09
Рейзов И.М.	8В	32	100	75	3.91
	8Д	28	100	86	4.11
	8М	22	100	100	4.45
Средняя по учителю:	-	–	100	87	4.12

Рожко В. И.	**Класс**	**Всего**	**Усп,%**	**Кач,%**	**Ср**
История России. Всеобщая история	5А	37	100	97	4.49
	5Б	37	100	86	4.19
	5В	36	100	78	4.03
	5Г	36	100	92	4.22

Рожко В. И.	**Класс**	**Всего**	**Усп,%**	**Кач,%**	**Ср**
	5Д	37	100	89	4.32
	5Е	24	100	88	4.08
	5Ж	36	100	78	4.06
	6А	38	100	87	4.13
	6Г	30	100	70	3.83
	9А	30	100	87	4.1
	9Г	34	100	82	3.97
Средняя по учителю:	-	–	100	85	4.13
Обществознание	6А	38	100	95	4.37
	6Г	30	100	83	4
	9А	30	100	87	4.2
	9Г	34	100	79	3.97
Средняя по учителю:		–	100	85	4.13

	Класс	**Всего**	**Усп,%**	**Кач,%**	**Ср**
История	10А	32	100	91	4.25
Роменская Н. Н.	10М	23	100	87	4.13
	11А	35	100	100	4.23
	11М	18	100	94	4.33
Средняя по учителю:	-	–	100	99	4.34
Обществознание	10А	32	100	94	4.28
	10М	23	100	91	4.04
Средняя по учителю:	-	–	100	93	4.16

	Класс	Всего	Усп,%	Кач,%	Ср
Обществознание	11А	35	100	97	4.23
	11М	18	100	100	4.44
Средняя по учителю:		–	100	94	4.24
Кобылинская И. В.	**Класс**	**Всего**	**Усп,%**	**Кач,%**	**Ср**
История	10Б	29	100	100	4.48
	11Б	24	100	100	4.46
	11В	30	100	100	4.57
	Средняя:	–	100	100	4.5
Обществознание	10Б	29	100	100	4.52
	11В	30	100	100	4.57
	7Б	36	100	86	4.14
Кобылинская И. В.	7В	36	100	100	4.58
	Средняя:	–	100	97	4.45
Обществознание	11Б	24	100	100	4.5
Право	11В	30	100	100	4.7
Ист. России. Вс. Ист.	7Б	36	100	67	3.81
	7В	36	100	86	4.19
	Средняя:	–	100	77	4
Средняя по учителю:		–	100	94	4.41

Лисевич Д. Р.	**Класс**	**Всего**	**Усп,%**	**Кач,%**	**Ср**
История России. Всеобщая история	6Б	31	100	84	4.19
	6В	31	100	74	3.9

Лисевич Д. Р.	**Класс**	**Всего**	**Усп,%**	**Кач,%**	**Ср**
	6Д	32	100	69	3.81
	6Е	33	100	85	4.21
	9Б	31	100	90	4.35
	9В	33	100	88	4.24
	9Д	33	100	73	4
	9Е	30	100	83	4.27
	Средняя:	–	100	81	4.12
Лисевич Д. Р.Обществознание	6Б	31	100	94	4.32
	6В	31	100	90	4.13
	6Д	32	100	84	4.13
	6Е	33	100	91	4.36
	9Б	31	100	90	4.35
	9В	33	100	88	4.21
	9Д	33	100	79	4.06
	9Е	30	100	87	4.33
	Средняя:	–	100	88	4.24
Средняя по учителю:		–	100	84	4.18

	Класс	**Всего**	**Усп,%**	**Кач,%**	**Ср**
Крымоведение	5А	37	100	100	4.86
Власий П. О.	5Б	37	100	95	4.59
	5В	36	100	100	4.72
	5Г	36	100	100	4.64

	Класс	Всего	Усп,%	Кач,%	Ср
	5Д	37	100	100	4.65
	5Е	24	100	96	4.46
	5Ж	36	100	97	4.75
	Средняя:	–	100	98	4.67
Власий П. О. География	5В	36	100	97	4.39
	8В	32	100	97	4.38
	8Г	30	100	77	4.13
	8Д	28	100	93	4.32
	8Е	22	100	64	3.91
	8Ж	32	100	94	4.47
	Средняя:	–	100	87	4.27
Средняя по учителю:		–	100	93	4.48
Добряк Л. А. География	**8Б**	**32**	**100**	**84**	**4.16**
	8М	22	100	100	4.59
Средняя по учителю:	-	–	100	92	4.38
Клименко Е. Э. География	**7А**	**33**	**100**	**82**	**3.97**
	7Б	36	100	89	4.19
Средняя по учителю:	-	–	100	86	4.08
Кудряшова Д. Р.	**Класс**	**Всего**	**Усп,%**	**Кач,%**	**Ср**
География	11В	30	100	100	5
Экономика	11В	30	100	100	5
Средняя по учителю:		–	100	100	5

	Класс	Всего	Усп,%	Кач,%	Ср
Осадчая Н. Д. Индивидуальный проект (элективный курс)	10А	32	100	100	4.59
	10Б	29	100	100	4.83
	10В	24	100	100	4.46
	10М	23	100	100	4.52
	Средняя:	–	100	100	4.6
География	9А	30	100	93	4.6
	9Б	31	100	94	4.45
	9Д	33	100	82	4.09
	Средняя:	–	100	90	4.38
Средняя по учителю:		–	100	96	4.51
Осадчий Д. Е. География	5А	37	100	100	5
	5Б	37	100	100	4.95
	5Г	36	100	100	4.92
	5Д	37	100	100	4.97
	5Е	24	100	100	4.92
	5Ж	36	100	100	4.94
	7В	36	100	100	5
	7Г	34	100	100	4.97
	7Д	33	100	100	4.97
	Средняя:	–	100	100	4.96

	Класс	**Всего**	**Усп,%**	**Кач,%**	**Ср**
Соболевская А. В.	**Класс**	**Всего**	**Усп,%**	**Кач,%**	**Ср**
География	6А	38	100	87	4.11
	6Б	31	100	97	4.23
	6В	31	100	71	3.9
	6Г	30	100	83	3.97
	6Д	32	100	63	3.72
	6Е	33	100	79	3.97
	7Е	33	100	67	3.73
	7Ж	26	100	81	3.88
	7З	33	100	42	3.48
	9В	33	100	73	3.94
	9Г	34	100	76	3.88
	9Е	30	100	73	3.8
	Средняя:	–	100	74	3.88
Крымоведение	6А	38	100	100	4.5
	6Б	31	100	100	4.58
	6В	31	100	87	4.23
	6Г	30	100	100	4.47
	6Д	32	100	81	4.31
	6Е	33	100	91	4.58
	Средняя:	–	100	93	4.45
Средняя по учителю:		–	100	81	4.07

Ершова В. Ю.	**Класс**	**Всего**	**Успев %**	**Кач,%**	**Ср**
Изобразительное искусство	5Б	37	100	100	4.68
	5В	36	100	97	4.47
	5Г	36	100	100	4.78
	5Е	24	100	100	4.67
	6А	38	100	92	4.66
	6Б	31	100	87	4.26
	6В	31	100	94	4.52
	6Г	31	100	84	4.06
	6Д	33	100	85	4.27
	6Е	33	100	88	4.45
	Средняя:	–	100	93	4.48

Ковальчук А. В.	**Класс**	**Всего**	**Усп,%**	**Кач,%**	**Ср**
Музыка	5А	37	100	100	5
	5Б	37	100	100	5
	5В	36	100	100	5
	5Г	36	100	100	5
	5Д	37	100	100	5
	5Е	24	100	100	5
	5Ж	36	100	100	5
	6А	38	100	100	5
	6Б	31	100	100	5
	6В	31	100	100	5

Ковальчук А. В.	**Класс**	**Всего**	**Усп,%**	**Кач,%**	**Ср**
	6Г	30	100	100	4.9
	6Д	32	100	100	5
	6Е	33	100	100	5
	7А	33	100	100	5
	7Б	36	100	100	5
	7В	36	100	100	5
	7Г	34	100	100	5
	7Д	33	100	100	4.97
	7Е	33	100	100	5
	7Ж	26	100	100	5
	7З	33	100	100	5
	8Б	32	100	100	5
	8В	32	100	100	4.88
	8Г	30	100	100	4.93
	8Д	28	100	100	5
	8Е	22	100	100	4.68
	8Ж	32	100	100	5
	8М	22	100	100	5
Средняя:		–	100	100	4.98

Козакова И. В.	**Класс**	**Всего**	**Усп,%**	**Кач,%**	**Ср**
Основы безопасности жизнедеятельности	10А	32	100	100	5

Козакова И. В.	**Класс**	**Всего**	**Усп,%**	**Кач,%**	**Ср**
	10Б	29	100	100	5
	10В	24	100	100	4.88
	10М	23	100	100	4.74
	11А	35	100	100	4.91
Средняя:		–	100	100	4.91

Комащук С. Л.	**Класс**	**Всего**	**Усп,%**	**Кач,%**	**Ср**
Основы безопасности жизнедеятельности	8А	29	100	97	4.24
	8Б	32	100	97	4.56
	8В	32	100	100	4.22
	8Г	30	100	100	4.47
	8Д	28	100	93	4.54
	8Е	22	100	100	4.41
	8Ж	32	100	91	4.34
	8М	22	100	100	4.82
Средняя по учителю:		–	100	97	4.45

Николенко Т. Л.	**Класс**	**Всего**	**Усп,%**	**Кач,%**	**Ср**
Технология	5А	23	100	100	4.83
	5Б	15	100	100	4.6
	5В	17	100	94	4.29
	5Г	19	100	89	4.68

Николенко Т. Л.	**Класс**	**Всего**	**Усп,%**	**Кач,%**	**Ср**
	5Д	20	100	100	4.9
	5Е	10	100	100	4.5
	5Ж	17	100	100	4.65
	6А	22	100	100	4.5
	6Б	12	100	100	4.67
	6В	19	100	95	4.26
	6Г	11	100	100	4.55
	6Е	15	100	100	4.47
Средняя по учителю:	-	–	100	98	4.58

Ряснова Д. М.	**Класс**	**Всего**	**Усп%**	**Кач,%**	**Ср**
Изобразительное искусство	5А	37	100	100	4.97
	5Д	37	100	100	4.92
	5Ж	36	100	100	4.89
	Средняя:	–	100	100	4.93
- Технология	6Д	14	100	100	4.79
	7А	16	100	100	4.88
	7Б	20	100	100	4.95
	7В	19	100	100	4.95
	7Г	17	100	100	4.88
	7Д	19	100	100	4.95
	7Е	21	100	100	4.71
	7Ж	17	100	100	5

Ряснова Д. М.	**Класс**	**Всего**	**Усп%**	**Кач,%**	**Ср**
	7З	12	100	100	4.5
	8А	14	100	100	4.86
	8Б	13	100	100	4.92
	8В	19	100	100	4.84
	8Г	12	100	100	4.58
	8Д	20	100	100	4.85
	8Е	11	100	91	4.45
	8Ж	19	100	100	4.84
Средняя по учителю:		–	100	100	4.83

Токарев К. В.	**Класс**	**Всего**	**Усп,%**	**Кач,%**	**Ср**
Технология	5А	14	100	100	5
	5Б	22	100	100	4.45
	5В	19	100	100	4.63
	5Г	17	100	100	4.76
	5Д	17	100	100	4.88
	5Е	14	100	100	4.86
	5Ж	19	100	100	4.63
	6А	16	100	100	4.75
	6Б	19	100	100	4.74
	6В	12	100	100	4.58
	6Г	19	100	100	4.47
	6Д	18	100	100	4.5

Токарев К. В.	**Класс**	**Всего**	**Усп,%**	**Кач,%**	**Ср**
	6Е	18	100	100	4.78
Средняя по учителю:	-	–	100	100	4.69

Шамро К. А.	**Класс**	**Всего**	**Усп,%**	**Кач%**	**Ср**
Технология	7А	17	100	100	4.76
	7Б	16	100	94	4.63
	7В	17	100	100	4.76
	7Г	17	100	100	4.94
	7Д	14	100	93	4.29
	7Е	12	100	100	4.58
	7Ж	9	100	78	4.33
	7З	21	100	86	4.29
	8А	15	100	100	4.6
	8Б	19	100	89	4.58
	8В	13	100	100	4.62
	8Г	18	100	100	4.78
	8Д	8	100	100	4.75
	8Е	11	100	100	4.73
	8Ж	13	100	100	4.92
	8М	22	100	100	4.86
Средняя по учителю:	-	–	100	96	4.65

3.1.3 Качество образования на основе государственной (итоговой) аттестации выпускников 9 классов (в том числе с использованием независимой оценки качества знаний) (Приложение 3)

В 2020/2021 учебном году учащихся 9-х классов сдавали ГИА по математике и русскому языку, в связи с коронавирусной инфекциейэкзамены по предметам по выбору экзамены не проводились. Выбрав один предмет, учащиеся писали контрольную работу в формате ОГЭ. Результаты ГИА в 2020/2021году:

Результаты ОГЭ в 2020/21 учебном году:

Предмет	**Всего сдававших**	**«5»**	**«4»**	**«3»**	**«2»**	**Уровень обученности**	**Качество**	**Средний балл**
Русский язык	194	78	75	40	-	100%	79,2 %	4,2
Математика	194	43	77	63	8	100%	63%	3,81

Мониторинг выбора предметов на ГИА-9

Год	**Кол-во выпускников**	**Особенности проведения**	**Из них выбрали**								
			Обществознание	**Биология**	**География**	**Иностранный язык**	**ИКТ**	**Химия**	**История**	**Физика**	**Литература**
2016/17	207	Экзамен	143	48	111	19	22	17	4	15	24
2017/18	221	Экзамен	154	89	89	33	29	12	10	5	5
2018/19	234	Экзамен	182	85	106	26	23	23	2	8	3
2019/20	224	Не проводили	-	-	-	-	-	-	-	-	-
2020/21	192	Контрольные работы в формате ОГЭ	67	18	32	15	34	8	2	3	10

Из выше представленных таблиц можно сделать вывод о том, что учащиеся МБОУ – выпускники 9-х классов сдали ОГЭ достаточно успешно и уровень качества знаний высок – 79,2% по русскому языку и 63% по математике. Следует отметить также, что среди предметов по выбору лидирующая позиция сохраняется за обществознанием, чаще стали выбирать такие предметы как

информатика и литература. Снижение количества выборов по географии объясняется тем, что предмет реже необходимо сдавать на ЕГЭ для поступления в ВУЗы.

3.1.4. Качество образования на основе государственной (итоговой) аттестации выпускников 11 классов) (Приложение 4)

В 2020/2021 учебном году школу закончили 108выпускников 11-х классов. В связи с коронавирусной инфекцией для получения аттестата обязательный экзамен учащиеся сдавали по русскому языку. ЕГЭ по другим предметам сдавали только те выпускники, которые планировали поступление в ВУЗы.

Все выпускники школы с первого раза успешно сдали итоговое сочинение.

Выбор выпускниками формы прохождения Государственной итоговой аттестации и результаты представлены в таблицах.

Результаты ЕГЭ

Мониторинг выбора предметов на ЕГЭ

Год	Кол-во выпускников	Из них выбрали ЕГЭ											
		Русский язык	Математика базовая	Математика профильная	Физика	Химия	Информатика и ИКТ	Биология	История	География	Иностранный язык	Обществознание	Литература
2014/2015	133	28	16	11	6	3	2	3	4	-	8	11	9
2015/2016	98	50	43	19	9	5	4	9	9	2	14	18	3

2016/2017	102	77	58	29	9	5	6	7	18	7	15	34	11
2017/2018	121	113	102	37	13	16	12	24	25	4	15	46	12
2018/2019	124	123	65	58	19	25	17	31	22	1	15	48	19
2019/2020	129	124	-	62	18	20	17	28	16	-	19	53	17
2020/2021	108	106	1	67	13	6	27	14	23	2	10	58	11

Мониторингуспеваемости на ЕГЭ - средний балл

Год	**Средний балл**										
	Русский язык	**Математика профильная**	**Физика**	**Химия**	**Информатика и ИКТ**	**Биология**	**История**	**География**	**Иностранный язык**	**Обществознание**	**Литература**
2014/15	69	64	54,8	63	38	75,6	43,2	-	61	53,2	66
2015/16	70,5	52,2	54,6	47,8	59,7	52	44,5	52	55,7	54	74,6
2016/17	68	48,7	52,1	46	57,5	56,7	56	57	74	61,4	56
2017/18	69	51	53	44	49	49	47	41	71	53	61
2018/19	71	65	58	47	63	53	58	54	73	58	53
2019/20	73	59	54	50	77	51	61	-	68	62	60
2020/21	75	64	59	47	73	48	58	52	80	61	72

В сравнении с предыдущим годом результаты ЕГЭ выглядят так:

	2018/2019			**2019/2020**			**2020/2021**		
Предметы	Мин балл	Ср балл	Превышение	Мин балл	Ср балл	Превышение	Мин балл	Ср балл по школе	Превышение

		по школе	(в %)		по школе	(в %)			(в %)
Русский язык	24	71	295,8%	36	73	102,7%	24	75	312,5%
Математика профильная	26	65	250%	27	59	118,5%	27	64	237,0%
Физика	36	58	161,1%	36	54	50%	36	59	163,8%
Химия	36	47	130,6%	36	50	38,8%	36	47	130,5%
Информатика	40	63	157,5%	40	77	92,5%	40	73	182,5%
Биология	36	53	147,2%	36	51	41,6%	36	48	133.3%
История	32	58	181,2%	32	61	90,6%	32	58	181,2%
География	37	54	145,9%	-	-	-	37	52	140,5%
Английский язык	22	73	331,8%	22	68	209%	22	80	363,6%
Обществознание	42	58	138,1%	42	62	47,6%	42	61	145,2%
Литература	32	53	165,6%	32	60	87,5%	32	72	225,0%

Сравнительная таблица средних баллов по предметам в 2020/2021году:

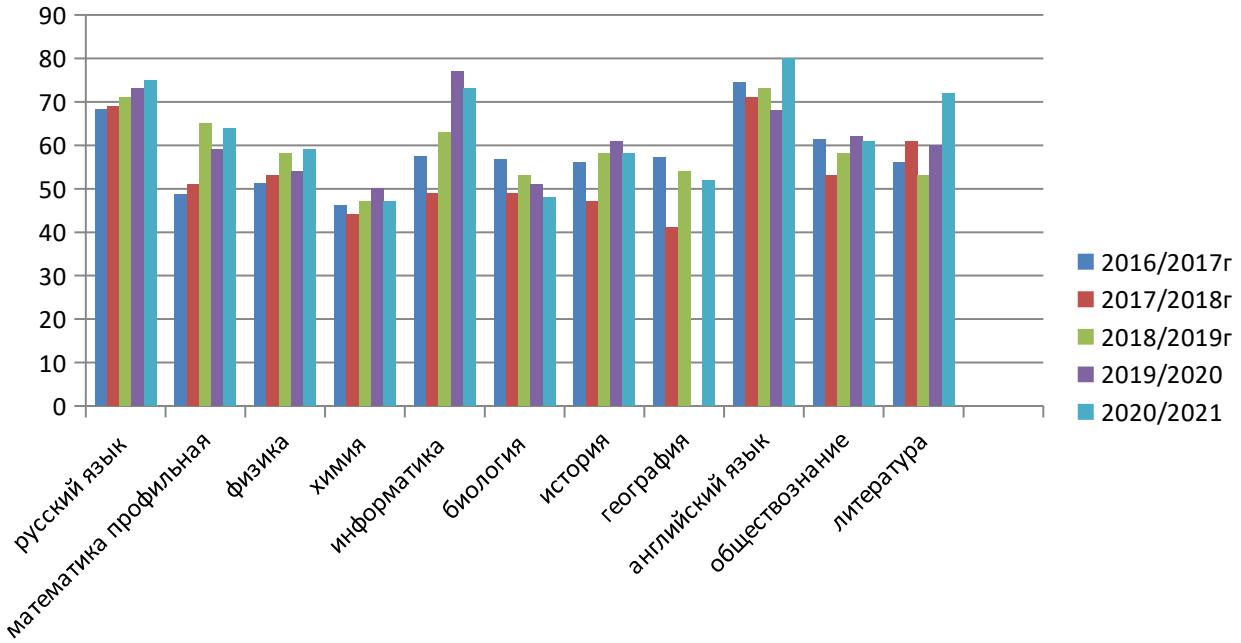

Из сравнительного графика видно, что средний балл полученных результатов помногим предметам в 2020/2021 учебном году повысился и значительно превышает минимальные показатели для поступления в высшие учебные

заведения. Несколько понизился средний балл по истории, химии, биологии, информатике.География как предмет для ЕГЭ была востребована 2 учащимися.

3.1.5. Уровень участия в олимпиадах и конкурсах

Уровень участия	2017/2018 учебный год			2018/2019 учебный год			2019/2020 учебный год			2020/2021 учебный год		
	Участников	Призеров	Победителей	Участников	Призеров	Победителей	Участников	Призеров	Победителей	Участников	Призеров	Победителей
Всероссийский	1	-	-		-	-	-	-	-	-	-	-
Региональный	31	22	6	26	21	4	38	17	2	2	43	14
Муниципальный	119	53	36	114	46	27	112	40	25	25	140	39
Школьный	1097	234	161	913	167	118	929	171	108	108	805	78
Итого	1248	309	203	1053	234	149	1079	213	150	150	988	133

В 2020/21 учебном году значительно снизилось число учащихся – участников школьного этапа Всероссийских ученических олимпиад- на 124 человека, число победителей и призеров при этом увеличилось на 28 человек. На муниципальном этапе ученических олимпиад число призеров и победителей уменьшилось: так, число призеров уменьшилось на 1 человека, число победителей – на 2 человека. На региональном этапе олимпиад число призеров уменьшилось на 3 человека, число победителей уменьшилось с 2 человек до 1. Одна из главных причин – коронавирусная инфекция и опасения родителей в связи с тем, что муниципальный и региональный этапы проводились в иных городских школах. Еще одна причина снижения активности участия в олимпиадах, которая наблюдается на протяжении последних 3 лет – отсутствие заинтересованности в олимпиадах как таковых среди учащихся и родителей. Однако, школа продолжает оставаться лидером среди школ в г. Симферополе по числу победителей и призеров олимпиад.

3.1.6. Уровень готовности к продолжению образования

В марте 2020года, согласно проведенным исследованиям,получены такие результаты:

ОБУЧАЮЩИЕСЯ

	Классы						Всего на параллели	В %
	9-а	9-б	9-в	9-г	9-д	9-е		
Кол-во учащихся в классе	30	32	33	34	34	30	193	100
Участвовали в анкетировании	30	26	29	27	27	28	168	87,0
Закончат обучение в школе в 9 кл	15	9	7	11	13	12	67	34,7
Продолжат обучение в 10 классе	15	14	22	14	14	13	101	52,3
Не участвовали в анкетировании	-	6	4	7	7	2	26	13,0
Физико-математический	0	1	4	0	2	1	8	7,9
Социально-гуманитарный	0	1	2	0	0	0	3	3,0
Филологический	2	9	2	5	6	6	31	30,7
Информационно-математический	3	1	3	3	1	1	12	11,9
Химико-биологический	2	2	3	3	2	3	15	14,9
Историко-правовой	8	0	4	3	3	2	20	20,8
Не определились	-	3	-	2	-	3	8	10,8
Нуждаются в помощи выбора профиля обучения/профессии	2	4	4	4	-	4	24	14,3

По результатам анкетирования и тестирования учащихся 9-х классов и их родителей определились направления будущих лицейских классов:
- естественно-научный профиль (химико-биологический)
- технологический профиль (информационно-математический)
- гуманитарный профиль(филологический)
- гуманитарный профиль (историко-правовой).

Согласно Положению о наборе в 10-е лицейские классы, минимальный балл при наборе в профильные классы должен составлять не менее 4,2 балла.

Анализ выбора обучающимися профиля обучения на уровне СОО.

Уч год	2016/2017	Уч год	2017/2018	Уч год	2018/2019	Уч год	2019/2020	Уч год	2020/2021
Класс	Профиль	Класс	Профиль	Класс	Профиль	Класс	Профиль	Класс	Профиль
10-А	Филологический (английский язык)	10-А	Социально-гуманитарный	10-А	Филологический	10-А	Филологический	10-А	Филологический
10-Б	Двухпрофильный (1-	10-Б	Химико-биологиче	10-Б	Социально-гуманитар	10-Б	Информационно-	10-Б	Информационно-

	химико-биологический, 2-математический)		ский		ный		математический		математический
10-В	Социально-гуманитарный	10-В	Филологический	10-В	Химико-биологический	10-В	Социально-гуманитарный (кадетский)	10-В	Социально-гуманитарный (кадетский)
10-Г	Универсальный	10-М	Информационно-математический	10-М	Информационно-математический	10-М	Математический	10-М	Математический
11-А	Филологический (английский язык)	11-А	Филологический (английский язык)	11-А	социально-гуманитарный	11-А	Филологический	11-А	Филологический
11-Б	Информационно-технологический	11-Б	Двухпрофильный (1-химико-биологический, 2-математический)	11-Б	Химико-биологический	11-Б	Социально-гуманитарный	11-Б	Информационно-математический
11-В	Универсальный	11-В	социально-гуманитарный	11-В	Филологический	11-В	Химико-биологический	11-В	Социально-гуманитарный (кадетский)
11-Г	Универсальный	11-Г	универсальный	11-М	Информационно-математический	11-М	Информационно-математический	11-М	Математический

3.1.7. Уровень состояния здоровья и физического развития учащихся

Класс	Кол-во уч-ся	Основная	Подготов.	Спец / инвалиды
1-А	36	26	10	-
1-Б	36	25	11	-
1-В	36	22	13	1
1-Г	36	21	15	-
1-Д	36	25	11	-
1-Е	36	25	11	-
1-Ж	26	18	8	-
Итого 1 кл	**242**	**162**	**79**	**1**

2-А	41	31	9	/1
2-Б	41	26	15	-
2-В	40	25	14	/1
2-Г	40	27	13	-
2-Д	39	28	11	-
2-Е	38	25	12	/1
Итого 2 кл	**239**	**162**	**74**	**/3**
3-А	35	20	15	-
3-Б	35	19	16	-
3-В	39	24	15	-
3-Г	35	27	8	-
3-Д	33	25	8	-
3-Е	34	18	15	1
3-Ж	36	18	17	/1
Итого 3 кл	**247**	**151**	**94**	**1/1**
4-А	38	24	13	1
4-Б	38	23	13	2
4-В	38	25	12	1
4-Г	37	22	15	-
4-Д	38	22	16	-
4-Е	38	24	14	-
Итого 4 кл	**227**	**140**	**83**	**4**
Итого нач школа	**955**	**615**	**330**	**6/4**
5-А	37	12	25	-
5-Б	38	20	18	-
5-В	36	19	15	2
5-Г	36	28	7	1
5-Д	37	21	16	-
5-Е	25	10	15	-
5-Ж	36	24	10	/2
Итого 5 кл	**245**	**134**	**106**	**3/2**
6-А	38	19	19	-
6-Б	33	16	15	1/1
6-В	32	20	11	1
6-Г	34	23	11	-
6-Д	36	23	13	-
6-Е	34	21	11	2
Итого 6 кл	**207**	**122**	**80**	**4/1**
7-А	36	23	13	-
7-Б	36	14	21	/1
7-В	36	28	8	-
7-Г	34	20	14	-
7-Д	34	15	18	1

7-Е	35	23	12	-
7-Ж	26	10	15	1
7-З	34	15	18	1
Итого 7 кл	**271**	**148**	**119**	**3/1**
8-А	37	20	17	-
8-Б	33	19	14	-
8-В	32	13	18	1
8-Г	34	19	15	-
8-Д	30	16	14	-
8-Е	31	18	13	-
8-Ж	32	17	15	-
8-М	24	11	12	1
Итого 8 кл	**253**	**133**	**118**	**2**
9-А	33	14	18	1
9-Б	35	11	24	-
9-В	34	11	20	1/2
9-Г	34	16	17	1
9-Д	34	14	20	-
9-Е	33	21	12	-
Итого 9 кл	**203**	**87**	**111**	**3/2**
Итого осн школа	**1179**	**624**	**534**	**15/6**
10-А	33	20	12	1
10-Б	31	15	13	2/1
10-В	26	18	8	-
10-М	27	10	16	1
11-А	36	19	14	3
11-Б	24	7	15	2
11-В	33	24	9	-
11-М	20	9	11	-
Итого ср школа	**230**	**122**	**98**	**9/1**
	1409	**746**	**632**	**24/7**
Всего	**2364**	**1361**	**962**	**30/11**

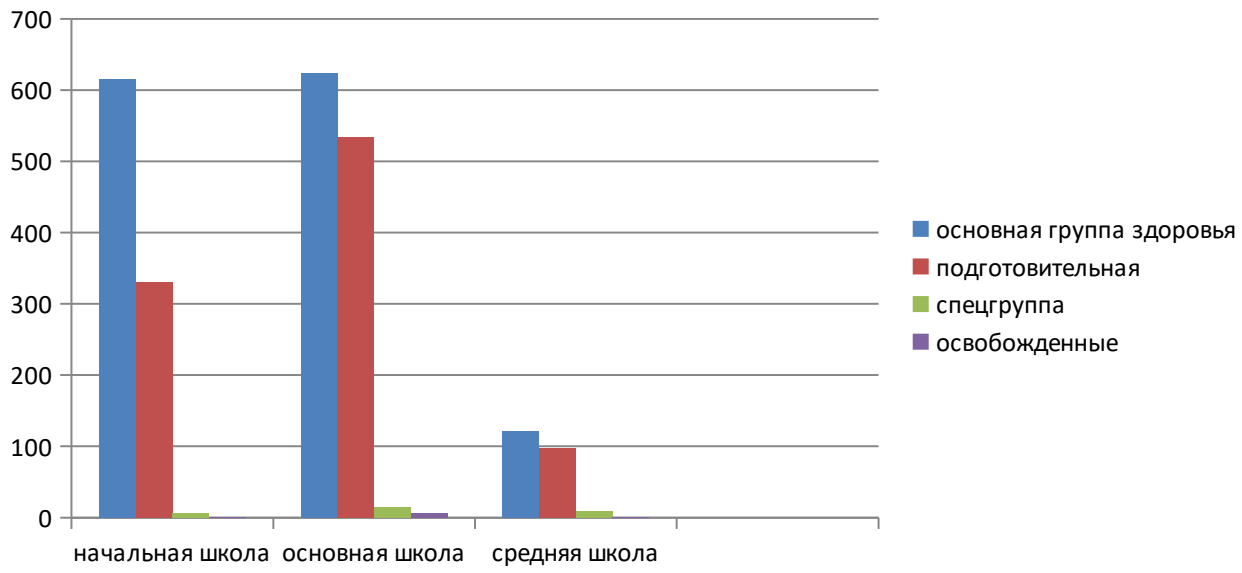

Из графика видно, что наибольшее число детей, относящихся к основной группе здоровья, обучается в начальной школе. В средней и старшей школе растет численность детей с подготовительной группой здоровья, а также имеющих специальную группу и освобожденных от физических нагрузок по состоянию здоровья.

Сравнительная таблица состояния здоровья учащихся МБОУ №3 за 3 года:

Число учащихся:	2018/2019 учебный год				2019/2020 учебный год				2020/2021 учебный год			
	Основная группа	Подготовительная	Спец группа	Освобожденные	Основная группа	Подготовительная	Спец группа	Освобожденные	Основная группа	Подготовительная	Спец группа	Освобожденные
Начальная школа, чел	554	360	7	1	626	336	4	2	615	330	6	4
В %	60,0	39,0	0,9	0,1	64,5	34,9	0,5	0,1	64,4	34,6	0,6	0,4
Основная школа, чел	570	585	24	4	553	574	22	4	624	534	15	6
В %	48,2	49,5	2,0	0,3	48,0	49,8	1,9	0,3	52,9	45,3	1,3	0,5
Средняя школа,	113	137	7	1	111	116	9	5	122	98	9	1

чел												
В %	43,8	53,1	2,7	0,4	46,1	48,1	3,7	2,1	53,0	42,6	3,9	0,5
Всего учащихся, чел	1237	1082	38	6	1285	1026	35	11	1361	962	30	11
В %	52,3	45,8	1,6	0,3	54,5	43,5	1,5	0,5	57,6	40,7	1,3	0,4

Данные 2016/2017 учебного года:

Образовательная ступень:	Кол-во учащихся:	Основная – 1 группа		Подготовительная 2 группа		Специальная – 3 группа		Освобождены от занятий	
Начальная школа	929	628	67,6%	286	30,8%	13	1,4%	2	0,2%
Основная школа	1088	677	62,22%	382	35,11 %	24	2,2%	5	0,47%
Средняя школа	231	135	58,44%	88	38,1%	5	2,16%	3	**1,3%**
Итого по МБОУ	2248	1440	64,1%	756	33,64 %	42	1,87%	10	0,44%

Данные 2017/2018 учебного года:

Образовательная ступень:	Кол-во учащихся:	Основная – 1 группа		Подготовительная 2 группа		Специальная – 3 группа		Освобождены от занятий	
Начальная школа	937	661	70,5%	262	28%	13	1,4%	1	0,1%
Основная школа	1122	642	57,5%	455	40,5%	17	1,5%	8	0,7%
Средняя школа	247	128	51,9%	110	44,5 %	7	2,8%	2	**0,8%**
Итого по	2306	1431	62%	827	35,9%	37	1,6%	11	0,5%

МБОУ									

Данные 2018/2019 учебного года:

Образовательная ступень:	Кол-во учащихся:	Основная – 1 группа		Подготовительная- 2 группа		Специальная – 3 группа		Освобождены от занятий	
Начальная школа	922	554	60,0%	360	39%	7	0,9%	1	0,1%
Основная школа	1183	570	48,2%	585	49,5%	24	2,0%	4	0,3%
Средняя школа	258	113	43,8%	137	53,1%	7	2,7%	1	0,4%
Итого по МБОУ	2363	1237	52,3%	1082	45,8%	38	1,6%	6	0,3%

Данные 2019/2020 учебного года:

Образовательная ступень:	Кол-во учащихся:	Основная – 1 группа		Подготовительная- 2 группа		Специальная – 3 группа		Освобождены от занятий	
Начальная школа	963	626	64,5%	336	34,9%	4	0,5%	2	0,1%
Основная школа	1153	553	48,0%	574	49,%	22	1,9%	4	0,3%
Средняя школа	241	111	43,8%	116	53,1%	9	3,7%	5	2,1%
Итого по МБОУ	2357	1285	54,5%	1026	43,5%	35	1,5%	11	0,5%

Данные 2020/2021 учебного года:

Образовательная	Кол-во учащихс	Основная – 1	Подготовительная- 2	Специальная – 3	Освобождены от

ступень:	я:	группа		группа		группа		занятий	
Начальная школа	955	615	64,4%	330	34,6%	6	0,6%	4	0,4%
Основная школа	1179	624	52,9%	534	45,3%	15	1,3%	6	0,5%
Средняя школа	230	122	53,0%	98	42,6%	9	3,9%	1	0,5%
Итого по МБОУ	2364	1361	57,6%	962	40,7%	30	1,3%	11	0,4%

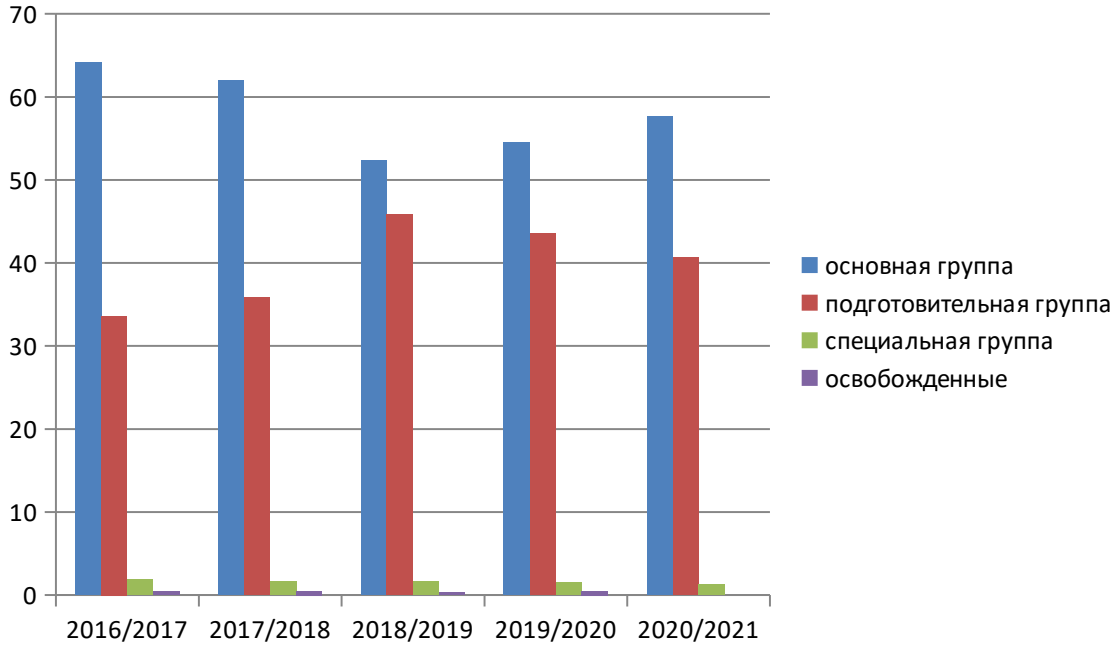

Таким образом, можно заключить, что в МБОУ обучается 57,6% основной группы здоровья (таких учащихся было в предыдущем году 54,5%). 42,4% учащихся требуют внимательного отношения и коррекции программы по физической культуре,и их число уменьшилось в сравнении с 2019/2020годом (было 45,5%)

3.1.8. Динамика правонарушений учащихся (Приложение 8)

	2014/15	2015/16	2016/17	2017\18	2018/19	2019/20	2020/21
Преступления	-	-	-	-	-	-	-
Правонарушения	-	-	-	-	-	-	-

Динамика изменения количества учащихся в банке данных в 2020/21 учебном году.

	ПДН	КДН и ЗП	ВШУ	Кол-во детей, нуждающихся в социальной защите			
				Опекаемые	Многодетные семьи	Малообеспеченные семьи	Из неполных семей
На конец 2016/2017 учебного года	нет	нет	6	17	242	3	378
На конец 2017/2018 учебного года	нет	нет	9	18	273	4	387
На конец 2018/2019 учебного года	нет	нет	11	17	287	3	396
На конец 2019/2020 учебного года	нет	2	6	22	407	5	541
На конец 2020/2021 учебного года	нет	2	5	18	430	6	536

В настоящее время учащихся, состоящих на учёте в ПДН ОП № 2 «Киевский» УМВД России по городу Симферополю, в школе нет.

Индивидуальная профилактическая работа проводится в соответствии с требованиями ФЗ от 24.06.1999 №1220-ФЗ «Об основах системы профилактики безнадзорности и правонарушений несовершеннолетних» За учащимися, состоящими на внутришкольном учете (5 человек)), осуществляется постоянный контроль, консультирование и коррекционная работа при необходимости (групповые и индивидуальные беседы, игры, викторины). Данные таблиц свидетельствуют о том, что в МБОУ число детей, нуждающихся в социальной защите – детей из многодетных и неполных семей, постоянно растет:

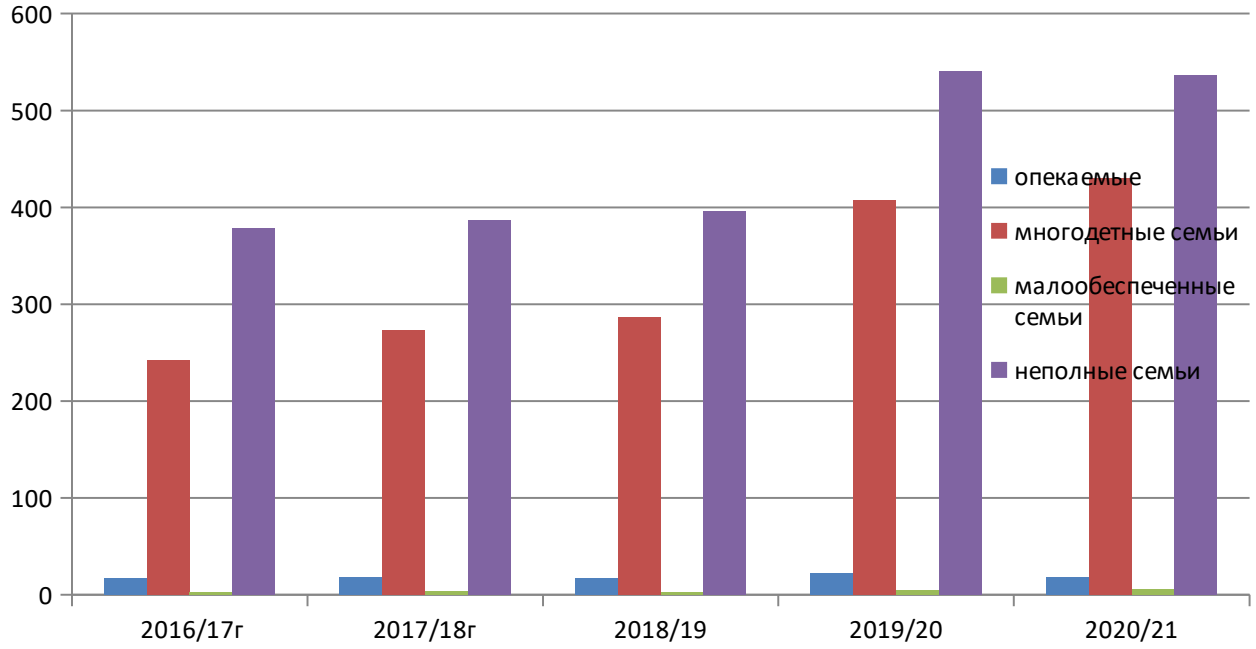

Для детей, находящихся под опекой, детей из многодетных и малообеспеченных семей, детей с ОВЗ предоставлено льготное питание в школьной столовой. Все дети, чьи родители и опекуны принесли необходимый перечень документов, включены в Банк и Базу данных для оздоровления в учреждениях отдыха. Составлен Банк данных детей 2-10 классов для оздоровления на 135 учащихся, база данных («Артек», «Орлёнок», «Смена»).

3.1.9. Процент обучающихся на «4» и «5» по классам и параллелям в сравнении

Параллели	2017/2018г (кол-во уч-ся, в %)	2018/2019г (кол-во уч-ся, в %)	2019/2020г (кол-во уч-ся, в %)	2020/2021г(кол-во уч-ся. В %)
1-классы	-	-	-	-
2 –классы	163(68%)	170(75,5%)	224(90%)	173 (73,3%)
3-классы	145 (72%)	140 (69,3%)	188(86%)	169 (69,2%)
4-классы	173 (56%)	133 (66,5%)	198 (82%)	170 (75,8%)
5-классы	121(51,9%)	158 (59,8%)	141(69,3%)	171 (70,5%)
6-классы	94 (46,8%)	129 (54,9%)	188(70,6%)	127 (64%)
7-классы	109(47,4%)	86 (42,4%)	132(55,9%)	124 (47%)
8-классы	67(28,2%)	82 (36,0%)	100 (49,8%)	103 (46%)
9-классы	86 (38,6%)	91 (39,0%)	100 (44,7%)	104 (54%)
10-классы	64(50,4%)	68 (52,5%)	85 (74,0%)	68 (63%)
11 -классы	71(58,7%)	81 (64,3%)	81 (62,8)	73 (67%)
Итого	1122 (54,5%)	1138 (48,5%)	1437(61,2%)	1282 (62,7%)

Количество учащихся, обучавшихся по итогам года на «4» и «5»:

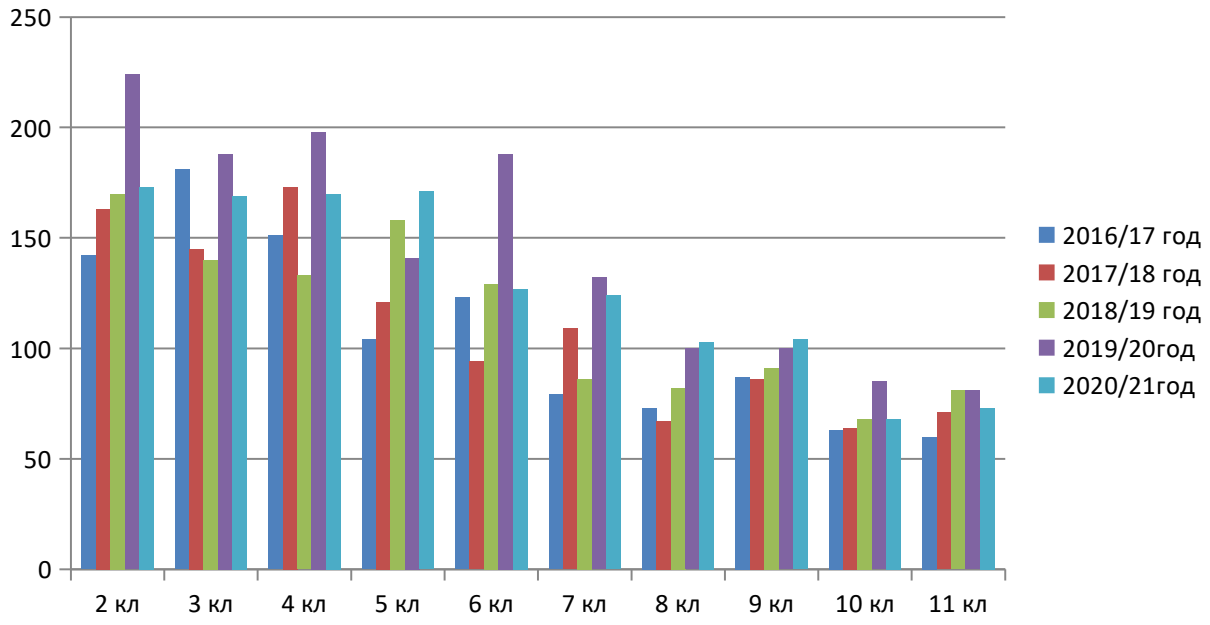

Количество учащихся, обучавшихся по итогам года на «4» и «5» (в % отношении):

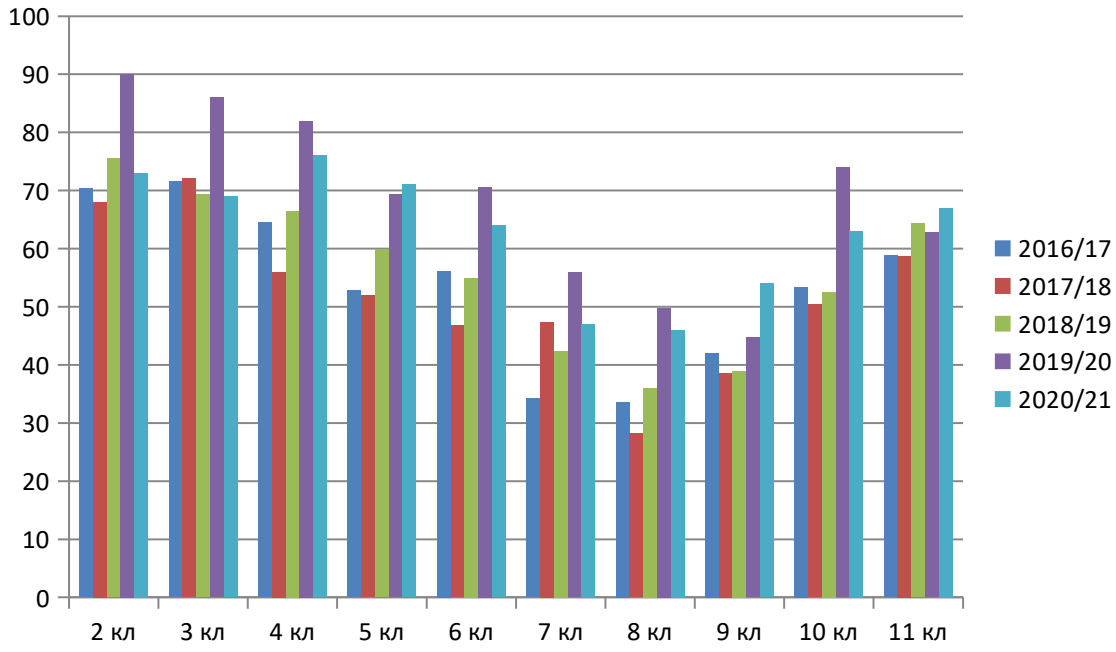

Представленные графики позволяют сделать некоторые заключения:

- Максимальное число учащихся, успевающих на «4» и «5» - обучаются во 2-4 классах, в 5-6 классах успеваемость падает и наиболее низкий уровень отмечается на параллелях 7 и 8 классов (вполовину), к окончанию школы – в 10-11 классах вновь отмечается рост числа учащихся, успевающих на «4» и «5».
- В 2020/21учебном году число учащихся, успевающих на «4» и «5» снизилось на всех параллелях. Кроме 9 и 11 классов. Причина снижения качества образования в 5классах связана с переходом учащихся в среднее звено и сменой привычной обстановки как в психологическом, так и в организационном плане. Снижение успеваемостив 7-8-х классах связано с возрастными (подростковыми) проблемами: функциональной перестройкой организма, сменой ведущей деятельности с учебной на общение со сверстниками, а также с длительным периодом дистанционного обучения. В 9 и 11 классах мотивации обучения более высока, что связано с ответственностью за результаты обучения и получение аттестата.
- В целом наблюдается позитивная тенденция увеличения числа учащихся, успевающих на «4» и «5» - с 49,2 % в 2015/2016г до 62,1% в 2019/2020 учебном году и 62,7% в 2020/2021 году.

3.2. Качество условий образования.

	Показатели:	Наличие условий, их качество.
3.2.1.	Программно-методические условия: - Совершенствование учебных программ в течение 3-х лет - Наличие утвержденной программы развития образовательного учреждения - Наличие образовательной программы - Наличие рабочих программ по всем	В 2020/2021учебном году МБОУ «Школа-лицей» № 3реализовывала следующие образовательные программы: - основная образовательная программа начального общего образования (1-4 классы) по ФГОС, УМК «Школа России»; - основная образовательная программа основного общего образования (5-10 классы) по ФГОС; - основная образовательная программа среднего общего образования, (11 классы) по ФК ГОС. На заседаниях методического совета МБОУ выработаны единые требования к содержанию рабочих программ, их оформлению, написанию КТП, На 01.09.2020разработаны и утверждены рабочие программы по всем предметам.

<table>
<tr><td></td><td>предметам</td><td>Утверждена и осуществляется работа в соответствии с Программой развития МБОУ на 5 лет.</td></tr>
<tr><td>3.2.
2.</td><td>Материально-технические условия:
- Уровень травматизма
- % обучающихся, охваченных оздоровлением и отдыхом на базе образовательного учреждения
- Распространение опыта (наличие выступлений на муниципальном, региональном, российском уровне, в т.ч. в печатном виде)</td><td>В 2020-2021 году в школе отсутствуютакты травмирования учащихся.
Для детей, находящихся под опекой, детей из многодетных и малообеспеченных семей, детей с ОВЗ предоставлено льготное питание в школьной столовой. Все дети, чьи родители и опекуны принесли необходимый перечень документов, включены в Банк и Базу данных для оздоровления в учреждениях отдыха.
Составлен Банк данных детей 2-10 классов для оздоровления на 135 учащихся, база данных («Артек», «Орлёнок», «Смена»).
Положительный результат профилактической работы– отсутствие детей на учёте в ПДН, СОП.</td></tr>
<tr><td>3.2.
3.</td><td>Кадровые условия:
- Профессиональное образование педагогов (результаты прохождения аттестации и повышения квалификации педагогов)
- Участие учителей в профессиональных конкурсах
- Показатели владения учителями инновационными технологиями
- Стабильность коллектива</td><td>В 2020/2021 учебном году МБОУ было полностью укомплектовано педагогическими кадрами. Работало 2 педагога-психолога, 2 социальных педагога, педагог-организатор. В классах инклюзивного образования – 3 тьютора и логопед-дефектолог.
Кадровый состав педагогов по состоянию на конец 2020/2021учебного года представлен следующим образом:
<table>
<tr><td rowspan="2">Категории работников</td><td colspan="2">Образование</td><td colspan="2">Квалификационные категории</td><td rowspan="2">Без категории</td></tr>
<tr><td>Высшее</td><td>Средспец</td><td>Высшая</td><td>Первая</td></tr>
<tr><td>Руководящие работники</td><td>8</td><td>-</td><td>7</td><td>-</td><td>1</td></tr>
<tr><td>Педагогические работники</td><td>127</td><td>1</td><td>58</td><td>22</td><td>47</td></tr>
<tr><td>Всего</td><td>135</td><td>1</td><td>65</td><td>22</td><td>48</td></tr>
</table>
В школе имеется план повышения квалификации руководящих и педагогических кадров, который своевременно выполняется.
Формы повышения квалификации руководящих и педагогических кадров: очная, дистанционная, очно-дистанционная.</td></tr>
</table>

		Курсовую переподготовку по преподаваемым предметам и общеметодическому направлению в 2020/2021учебном году прошли93 педагогов школы, причем из них 85 – по 2 и более направлениям деятельности. На сегодняшний день укомплектованность педагогическими кадрами 100%. Анализ их качественного и количественного состава показывает наличие условий и возможностей для роста мастерства педагогов и результативности работы. Мониторинг аттестации педагогических работников: Всего аттестовано – 17 человек; установлена высшая квалификационная категория – 10 человек, СЗД – 7 чел.
3.2.4.	Информационно-технические условия: - Уровень информатизации обучения и управления -% обеспеченности учебниками -Использование новых технологий в образовательном процессе	В период с октября по март 2020-2021 уч.г. проводился мониторинг обеспеченности учебной литературы на 2021-2022 уч. г. в соответствии с действующим ФПУ (Приказ № 254 от 20.05.2020 г. «Об утверждении Федерального перечня учебников» и Приказ № 766 от 23.12.2020 г. «О внесении изменений в Федеральный перечень учебников»). На основании полученной информации был сформирован заказ на недостающие учебники в количестве 2415 экземпляров (27 наименований) общей стоимостью 1026834,60 руб.
3.2.5.	Организационные условия: -Отсутствие предписаний Роспотребнадзора, Пожнадзора -Соответствие СанПиН тепло-водо-электроснабжения, канализации, средств ПБ -% привлечения внебюджетных средств	

3.3. Качество процессов:

	Процессы	Качество процессов
3.3.1.	Ориентация на потребителя (анкетирование)	4 раза в год на родительских собраниях осуществляется опрос родителей (законных представителей) о качестве предоставляемых услуг, что отражается в протоколах родительских собраний.
3.3.2.	Вовлечение всех сотрудников в реализацию программ школы	Педагоги школы осуществляют корректировку программ по учебным предметам, которые утверждаются на заседаниях школьных МО перед началом учебного года. По итогам работы МО составляется отчет о деятельности, в котором рассматриваются параметры работы МО и школы в целом, планируются задачи, которые будут реализованы в течение года. Данные отчетов руководителей МО являются основой для составления самообследования о деятельности школы.
3.3.3.	Отсутствие жалоб	
3.3.4.	Соответствие образования требованиям регионального рынка труда и профессионального образования	По итогам 2020 года в СМИ «Город24» школа второй год подряд получила диплом в номинации «Народный бренд». Школа вошла в число лучших школ России согласно исследованию, проведённому в 2020 году рейтинговым агентством RAEX (РАЭКС-Аналитика) - КОНСОРЦИУМ РЕЙТИНГОВЫХ АГЕНТСТВ, АНАЛИТИЧЕСКИХ И КОНСАЛТИНГОВЫХ ОРГАНИЗАЦИЙ RAEX Исх.№ 31/632/ДАК/05-и от 22.05.2020
3.3.5.	Имидж школы, гарантирующей стабильное качество образования	В школе в целом наблюдается позитивная тенденция в отношении числа учащихся, успевающих на «4» и «5» - их число в 2020/2021 учебном году составило 62,7% от общего числа учащихся в школе.

3.3.6.	Качество уроков по итогам посещения администрацией.	Посещено администрацией 487 уроков и 102 мероприятий. Систематический контроль способствовал своевременному устранению выявленных недостатков, гласность проверок, индивидуальные беседы привели к сокращению случаев формального отношения к подготовке уроков.
3.3.7.	Системность и систематичность воспитательной работы	Система воспитательной работы МБОУ строилась на основе взаимодействия всех участников учебно-воспитательного процесса и включала: – классные часы (Университет нравственности и культуры); – Единые уроки; – классные мероприятия; – общешкольные мероприятия, которые проводились на основе школьных традиций; – экскурсионную деятельность; – профориентационную работу; – изобразительную творческую деятельность.
3.3.8.	Профилизация и специализация обучения	В течение года в 9-х классах проводится диагностика, анкетирование учащихся и их родителей и формируются профильные классы.
3.3.9.	Инновационная деятельность образовательного учреждения	Завершена работа инновационной площадки по теме «Профилактика суицидального поведения детей и подростков в интернет-пространстве». Согласно приказа МКУ УО администрации г. Симферополя Республики Крым от 17.06.2021г №368 работа школа признана удовлетворительной.
3.3.10.	Наличие совета школы, совета старшеклассников, ученического самоуправления.	Совет школы работает на постоянной основе согласно годовому плану работы и на основании принятого положения о Совете школы.Отчеты о работе систематически (2 раза в год) публикуются на сайте школы, находятся в свободном доступе на стенде совета школы. В системе работает штаб ученического самоуправления, список

		членов штаба размещен на доске объявлений.В состав самоуправления входили учащиеся 5-11 классов. Органы ученического самоуправления разделялись на общешкольные и классные. Основная повседневная работа велась штабом самоуправления (координирует деятельность всех комиссий, работает с активами классов, отслеживает результативность работы, вносит коррективы), комиссиями по направлениям (культурно-массовая, санитарная, дисциплины и порядка, учебная, спортивно-трудовая, военно-патриотическая), активами классов. Курировали работу ученического самоуправления заместитель директора по УВР Кудряшова Д.Р. и педагог-организатор Козакова И.В. Учащиеся - представители школьного самоуправления осуществляли помощь в оперативном контроле над посещаемостью учащихся, контролировали организацию дежурства в школе и в классах, проводили рейды контроля над внешним видом учащихся «Школьная форма», оказывали помощь в работе библиотеки по проверке сохранности учебников, участвовали в подготовке внеклассных мероприятий. В январе 2017г создан попечительский совет школы, который систематически осуществляет свою деятельность.