

ул. Ленинградская, д. 41, пгт. Гурзуф, г. Ялта, Республика Крым, 298645  
Тел. +7 (3654) 22 22-20, факс 36-34-21  
E-mail: office@artek.org  
ОГРН 1149102030770, ИНН/КПП 9103003070/910301001

Руководителям  
образовательных учреждений

«\_\_\_» \_\_\_\_\_ 20\_\_ г. № \_\_\_\_\_  
на № \_\_\_\_\_ от «\_\_\_» \_\_\_\_\_ 20\_\_ г.

### О возможности получения путевки в МДЦ «Артек»

Международный детский центр «Артек» поддерживает всех талантливых и одаренных детей и дает возможность каждому ребенку получить путевку в Центр за свой труд – достижения, успехи, полученные в учебной, спортивной, общественной, научной, научно-технической, творческой, экспериментальной и инновационной деятельности.

Просим Вас довести информацию каждому обучающемуся в возрасте от 8 до 17 лет о возможности получения бесплатной путевки в МДЦ «Артек», что бесспорно будет являться наградой за приложенные усилия и мотивацией к достижению более высоких результатов у других обучающихся Вашего учебного заведения.

Для того, чтобы реализовать возможность получения путевки, необходимо выполнить три шага:

1 шаг: пройти регистрацию на сайте [artek.deti](http://artek.deti) и заполнить профиль (персональные данные);

2 шаг: прикрепить достижения (грамоты, сертификаты, благодарственные письма, похвальные листы и т.п.), полученные за последние 3 года;

3 шаг: подать заявку на планируемую смену.

Согласно Правилам зачисления и отчисления обучающихся в/из ФГБОУ «МДЦ «Артек», размещенным на сайте (<https://media.artek.org/media/uploads/pravila-zachisleniya-i-otchisleniya-obuchayushih-sya-v-iz-fgbou-mdc-artek.pdf>), в ФГБОУ МДЦ «Артек» зачисляются Обучающиеся, осваивающие образовательные программы основного общего и среднего общего образования, образовательные программы среднего профессионального образования и образовательные программы высшего образования, занимающиеся по дополнительным общеобразовательным общеразвивающим программам:

– в летний период (июнь, июль, август) с 8 до 17 лет включительно, занимающиеся по дополнительным общеобразовательным общеразвивающим программам;

– в учебный период – обучающиеся в 5-11 классах и осваивающие образовательные программы основного общего и среднего общего образования, занимающиеся по дополнительным общеобразовательным общеразвивающим программам.

Обучающимся, направляемым в МДЦ «Артек», до окончания смены не должно исполниться 18 лет.

МДЦ «Артек» рад видеть талантливых детей Вашего учебного заведения в рядах артековцев!

Приложение: Инструкция для получения путевки в МДЦ «Артек» на 6 л. в 1 экз.

Первый заместитель директора



Е.Е. Елисева

## Инструкция для детей по работе в АИС «Путёвка»

Внимание! Если у Вас уже есть регистрация на сайте артек.дети, то необходимо переходить к шагу № 5 . Регистрация родителя не обязательна.

### 1 шаг Регистрация в АИС «Путёвка»:

В любом интернет браузере пройдите по ссылке <http://артек.дети>  
Выберете вкладку РЕГИСТРАЦИЯ



### 2 шаг Заполнение полей регистрации:

Внимательно заполните **ВСЕ** поля! В поле Логин вы вводите действующую электронную почту, вам будет направлено подтверждение регистрации. Обязательно запишите и сохраните Ваш Логин и Пароль.

После нажатия кнопки Регистрация, вы не сможете ничего корректировать!

Введите данные Вашего Свидетельства о рождении и загрузите его скан-копию, а для иностранных граждан данные Вашего загранпаспорта.

Нажмите кнопку **ЗАРЕГИСТРИРОВАТЬСЯ**.

Перейдите в Вашу почту (указанную, как Логин). В письме от АИС подтвердите Регистрацию, перейдя по ссылке.

Вы попадете на главную страницу Вашего кабинета. Продолжайте работать в Вашем Личном кабинете. При необходимости попасть на главную страницу Вашего кабинета – нажмите на надпись **АРТЕК** в левом верхнем углу.

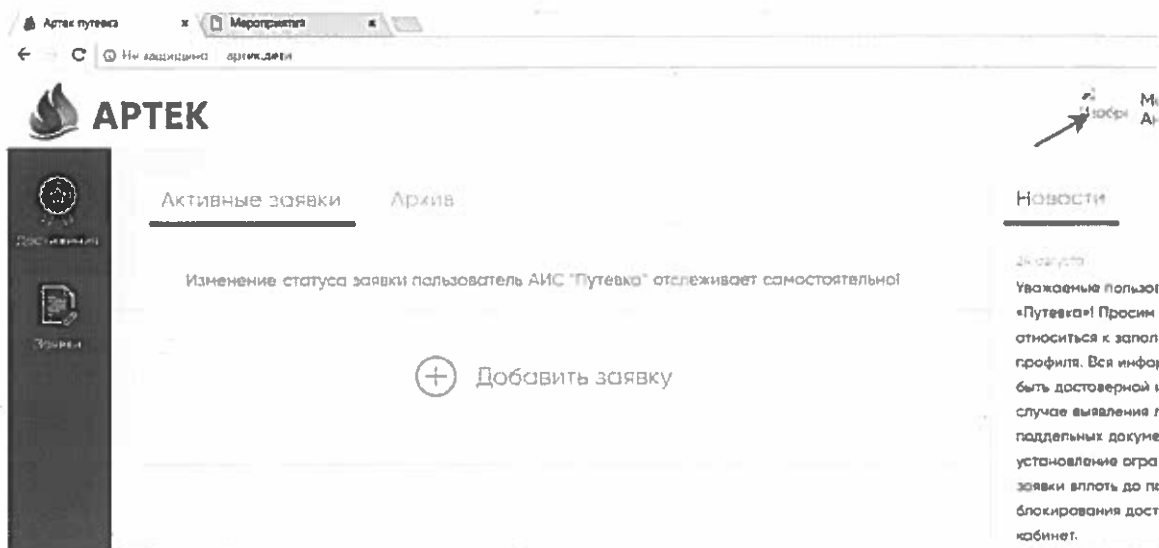
### 3 шаг Вход и работа в Личном кабинете:

В интернет браузере пройдите по ссылке <http://artek.deti>  
Введите Ваш Логин и Пароль. Продолжайте работать в Вашем Личном кабинете.



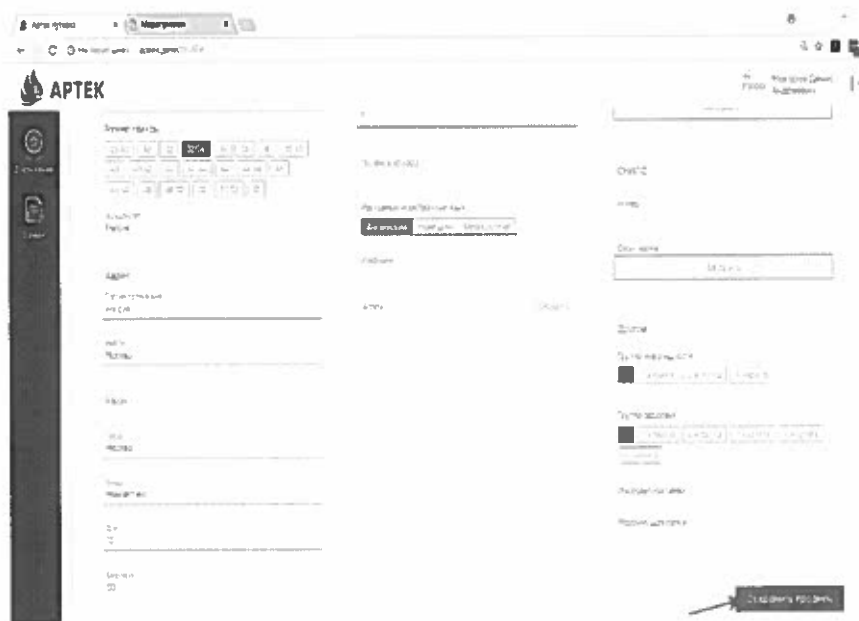
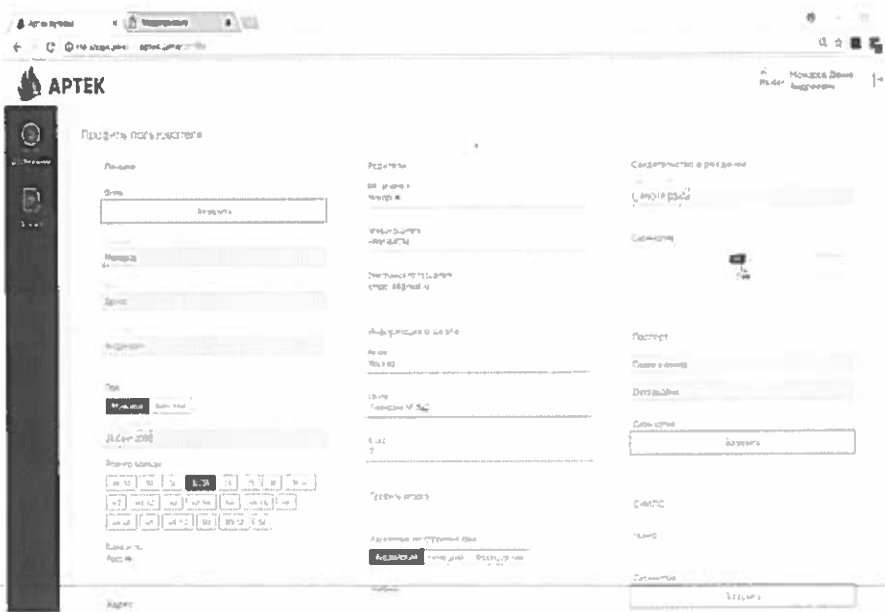
### 4 шаг Заполнение профиля:

Для перехода в Ваш ПРОФИЛЬ нажмите на Вашу Фамилию и Имя в верхней правой части Кабинета.



Часть полей Вы уже заполнили при регистрации и их редактирование для Вас уже закрыто.

- ✓ Выбираем пол, размер одежды – активируем нажатием. Выбранное значение подсветится Синим.
- ✓ Вводим Гражданство. При наборе начальных букв в нужную строку, появится выпадающий список вариантов. Выбираем необходимый вариант.
- ✓ Заполняем Ваш адрес. Аналогично предыдущими действиями, вводим из предложенных вариантов Страну, регион, район, город, улицу, дом и, если есть номер квартиры.
- ✓ **Внимание!** В строке РЕГИОН для Москвы, Санкт-Петербурга и Севастополя, выбираете их. В других случаях указываете Вашу Республику, Край, округ или Область. Если Вы проживаете в городе, то район не указывается.
- ✓ Заполняем данные о Родителях – Фамилия, Имя, Отчество, контактный телефон и email
- ✓ Заполняем информацию о школе. Выбираете Ваш регион. Вводите номер или название школы и выбираете Вашу школу из выпадающего списка. Если вы не обнаружили свою школу, для добавления в перечень напишите на электронный адрес поддержки АИС: [ais-putevka@artek.org](mailto:ais-putevka@artek.org)
- ✓ Загружаем данные и скан-копию Свидетельства о рождении. (ОБЯЗАТЕЛЬНО для граждан РФ)
- ✓ Если Вам исполнилось 14 лет, загрузите данные и скан-копию своего паспорта.
- ✓ Нажмите СОХРАНИТЬ ПРОФИЛЬ.



## 5 шаг Добавление достижений :

Перейдите в раздел ДОСТИЖЕНИЯ (левое меню на синем фоне).

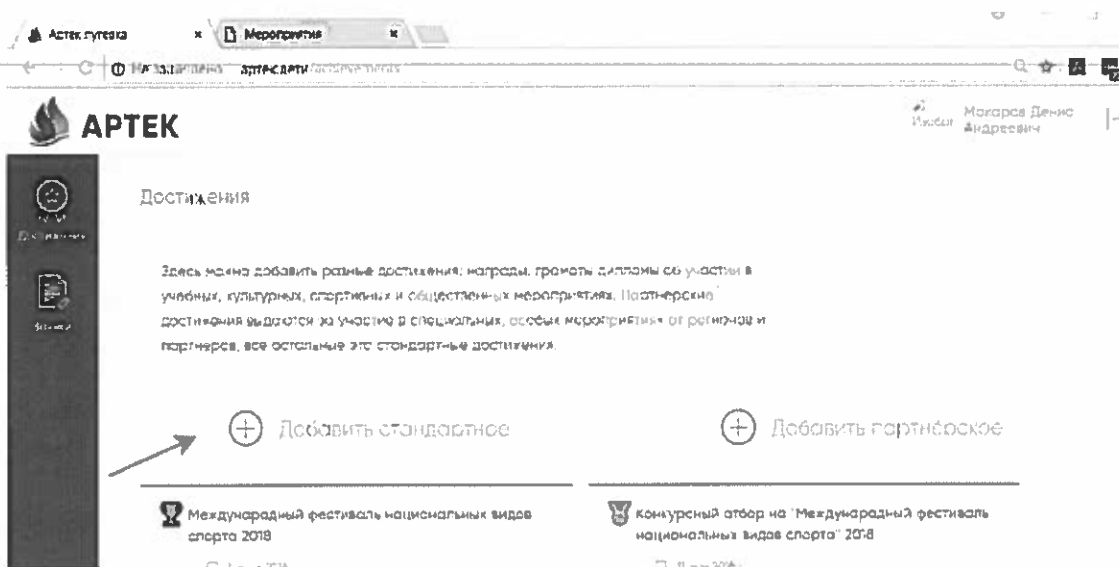


Загрузите Ваши личные достижения.

Вы можете добавить достижения в направлениях, где вы преуспеваете и получали награды. Достижения и успехи, которые получены в учебной, физической, спортивной, общественной, научной, творческой, экспериментальной и инновационной деятельности.

Вам необходимо добавить: Стандартное достижение с указанием даты проведения мероприятия, прикреплением скана достижения, указать уровень мероприятия (международный, всероссийский и т.д.).

Внимание! Достижения действуют только за 3 последние года. Если вы за данные достижения получили Путевку в ФГБОУ «МДЦ «Артек», далее вы их использовать не можете.



### Информационная и консультационная поддержка АИС «Путевка»:

**Контактные телефоны:** +7 978 700 89 28; +7 978 734 00 10.

**Электронная почта:** [ais-putevka@artek.org](mailto:ais-putevka@artek.org)

**Режим работы:** Ежедневно, без выходных с 8:00 до 20:00 по московскому времени

#### 6 шаг Поддача заявки:

После того как Вы пройдёте шаги с 1-го по 5-тый, Вы готовы к подаче заявки.

✓ В левом меню на синем фоне выберите раздел «Заявки». В разделе «Заявки» выберите направление квоты: «путевка от региона», «путевка от тематического партнера», «коммерческая путевка».

✓ Если всё сделано верно, то у Вас в личном кабинете будет добавлена заявка на соответствующую смену со статусом «Новая».

✓ После рассмотрения заявки региональным оператором или представителем тематического партнера (в зависимости от

направления выбранной квоты) статус заявки изменится на «Принята» либо «Отклонена» (отклоняются заявки из-за неверной загрузки достижений, ложной информацией в личном кабинете ребенка и т.д.)

✓ Распределение путевок проходит автоматически с учетом рейтинга достижений, гендерного и возрастного критериев. Заявкам присваивается статус «Путевка получена» или «Не прошел по рейтингу».

**7 шаг Заявка со статусом «Путевка получена»:**

При получении статуса заявки «Путевка получена», в заявке открываются новые разделы:

✓ Раздел «Документы», все документы обязательные к заполнению и прикреплению в АИС «Путёвка», оригиналы документов ребенок привозит с собой в ФГБОУ «МДЦ «Артек» для зачисления в Центр.

✓ Раздел «Трансфер», обязательно к заполнению для организации встречи/отъезда детей в г. Симферополь в официальные дни, согласно графику заезда.